



Programm | Programme

81. Jahresversammlung | **81^e** Assemblée annuelle
Schweizerische Gesellschaft für Urologie
Société Suisse d'Urologie

Jahreskongress | Congrès annuel
Schweizerische Interessengemeinschaft für Urologiepflege
Association Suisse des Soins en Urologie

03.-05. September 2025
Congress Center Basel
sgu2025.congress-imk.ch

Prostaplant®-F

Sägepalmfrucht WS® 1473 / Brennesselwurzel WS® 1031 (PRO 160/120)

Tröpfelns?

Nykturie?

Imperativer Harndrang?

Zur Linderung von Beschwerden infolge benigner Prostatahyperplasie¹

- ✓ Reduziert Symptome gleich wie Tamsulosin und Finasterid und ist dem Placebo überlegen^{2,3,4,5}
- ✓ Ohne Beeinträchtigung der Sexualität oder Hypotonie¹
- ✓ Hohe Patientenzufriedenheit⁶



Einziges rezeptpflichtiges Arzneimittel mit zwei Extrakten für BPS, Kassenzulässig¹

Gekürzte Fachinformation Prostaplant®-F: Z: 1 Weichkapsel enthält 160 mg Sägepalmfruchtextrakt (DEV 10-14; 3:1), Auszugsmittel Ethanol 93% (V/V) und 120 mg Trockenextrakt aus Brennesselwurzel (DEV 7.6-12.5:1). Auszugsmittel Ethanol 68% (V/V). F: Zur Linderung von Beschwerden infolge von benigner Prostatahyperplasie. D: Erwachsene Männer nehmen 2-mal täglich 1 Kapsel unzerkaut mit etwas Flüssigkeit ein. Die Dauer der Anwendung ist zeitlich nicht begrenzt. Unter 18 Jahren ist aufgrund des Anwendungsgebietes nicht vorgesehen. KI: Überempfindlichkeit gegenüber einem Inhaltsstoff sowie gegen Soja und Erdnuss. VM: Patienten mit grossem Restharn und/oder schwerwiegend eingeschränktem Harnfluss auf obstruktive Uropathie überwachen. Vor und während Therapie ist eine rektal-digitale Untersuchung und weiteren Abklärungen zur Erkennung von Prostatakrebs empfohlen. IA: Es wurden keine Interaktionsstudien durchgeführt. Bisher wurden jedoch mit Sabal keine Wechselwirkungen beobachtet. NW: Selten: Überempfindlichkeitsreaktionen. P: 60 und 120 Kapseln. AK: B. ZI: Schwabe Pharma AG, Erlstrasse 2, Erlstrasse 2, 6403 Küssnacht am Rigi. Stand: März 2022. Weitere Informationen siehe www.swissmedinfo.ch.

Referenzen: 1. Fachinfo Prostaplant®-F Stand März 2022, swissmedic.ch 2. Lopatkin N, Sivkov A, Walther C, Schläpke S, Medvedev A, Avdeichuk J, Golubev G, Melnik K, Elenberger N, Engemann U. Long-term efficacy and safety of a combination of sabal and urtica extract for lower urinary tract symptoms-- a placebo-controlled, double-blind, multicenter trial. *World J Urol.* 2005 Jun;23(2):139-46. doi: 10.1007/s00345-005-0501-9. Epub 2005 Jun 1. PMID: 15928959. 3. Lopatkin N, Sivkov A, Schläpke S, Funk P, Medvedev A, Engemann U. Efficacy and safety of a combination of Sabal and Urtica extract in lower urinary tract symptoms-- long-term follow-up of a placebo-controlled, double-blind, multicenter trial. *Int Urol Nephrol.* 2007;39(4):1137-46. doi: 10.1007/s11255-006-9173-7. Epub 2007 Feb 15. PMID: 18038253. 4. Sökeland J, Albrecht J. Kombination aus Sabal- und Urticaextrakt vs. Urtica extract vs. Finasteride in benign prostatic hyperplasia (Alken stages I to II). Comparison of therapeutic effectiveness in a one year double-blind study. *Urologe A.* 1997 Jul;36(4):327-33. German. doi: 10.1007/s001200050106. PMID: 9340898. 5. Engemann U, Walther C, Bondarenko B, Funk P, Schläpke S. Efficacy and safety of a combination of sabal and urtica extract in lower urinary tract symptoms: A randomized, double-blind study versus tamsulosin. *Arzneimittelforschung.* 2006;56(2):222-9. doi: 10.1055/s-0031-1296714. PMID: 16318015. 6. Oelke M et al. Benignes Prostata-syndrom – Strategien für eine langfristig erfolgreiche medikamentöse Therapie: Sprechen, Individualisieren, Nachverfolgen (SINN). urologie.info, Marktforschungsinstitut ISM, Ausgabe 3, Juni 2019. Alle Referenzen können bei Schwabe Pharma angefordert werden. 06/2025



**Schwabe
Pharma**

From Nature. For Health.

Inhaltsverzeichnis | Table des matières

Informationen | Informations

Willkommen in Basel	4
Bienvenue à Bâle	5
Begrüssung der SIGUP Bienvenue de l'ASSU	6
Partnerfirmen Entreprises partenaires	7
Allgemeine Hinweise	8-10
Informationen für Präsentierende	11
Informations générales	12-14
Informations pour les conférenciers	15
Allgemeine Hinweise SIGUP Informations générales ASSU	16
SGU Dinner Dîner SSU	17
Anfahrt Arrivée	18
Mitgliederversammlung der SGU Assemblée générale de la SSU	19

Wissenschaftliches Programm | Programme scientifique

Übersicht Tagesprogramm SGU Aperçu du programme SSU	22-23
Mittwoch Mercredi, 03.09.2025	24-27
Programm SRU Programme SRU	27
Donnerstag Jeudi, 04.09.2025	29-35
SSSNM Session	35
Freitag Vendredi, 05.09.2025	36-40
Nicht moderierte Poster Posters non-modérés	41-49
Adressen der Referenten & Vorsitzenden SGU Adresses des orateurs & modérateurs SSU	50-51
Mitgliederversammlung der SIGUP Assemblée générale de l'ASSU	52
Programm SIGUP Programme ASSU	53-54
Adressen der Referenten & Vorsitzenden SIGUP Adresses des orateurs & modérateurs ASSU	55
Ausstellerliste Liste des exposants	56
Standplan und Situationsplan Plan des exposants et plan de situation	57
Raumübersicht Aperçu des salles	58

Willkommen in Basel

**Sehr geehrte Ehrenmitglieder,
Geschätzte Kolleginnen und Kollegen,
Geschätzte Kongressteilnehmende**

Im Namen der Schweizerischen Gesellschaft für Urologie (SGU) freue ich mich, Sie zu unserer **81. Jahresversammlung** einzuladen. Die diesjährige Jahresversammlung findet im **Congress Center Basel** vom **03.-05. September 2025** statt.

Wir haben wiederum ein spannendes und vielfältiges wissenschaftliches Programm ausgearbeitet. Sie dürfen sich auf **Freie Mitteilungen, Posterdiskussionen, State-of-the-Art-Sessions** sowie **Hot Topics** freuen.

Wir sind besonders gespannt auf die Beiträge unserer jungen Kolleginnen und Kollegen, die ihre Arbeiten in zahlreichen Freien Mitteilungen, Posterdiskussionen und Videositzungen präsentieren werden.

Während der drei Kongresstage haben Sie auch die Möglichkeit, die **Industrieausstellung** zu besuchen und den direkten Austausch mit unseren Industriepartnern zu pflegen. An dieser Stelle möchte ich unseren Partnerfirmen herzlich danken, ohne deren Unterstützung eine Veranstaltung dieser Grössenordnung nicht möglich wäre.

Ein weiteres Highlight wird das traditionelle **SGU-Dinner** am **Donnerstag, 04. September 2025**, im **Restaurant RhyPark** sein – idyllisch direkt am Rhein gelegen. Lassen Sie sich dort von den kulinarischen Köstlichkeiten des Teams von **«rootilicious catering»** verwöhnen.

Ich freue mich darauf, Sie persönlich an unserer 81. Jahresversammlung in Basel begrüßen zu dürfen und den fachlichen sowie kollegialen Austausch mit Ihnen zu geniessen.



PD Dr. med. Daniel Engeler
Präsident SGU

Bienvenue à Bâle

**Chers membres d'honneur,
Chers collègues, chères collègues,
Chères participantes et chers participants au congrès**

Au nom de la Société Suisse d'Urologie (SSU), j'ai le plaisir de vous inviter à notre **81^e assemblée annuelle**. Cette année, l'assemblée se tiendra au **Congress Center Basel**, du **3 au 5 septembre 2025**.

Nous avons à nouveau élaboré un programme scientifique passionnant et varié. Vous pourrez profiter des **communications libres**, des **discussions de posters**, **State of the Art sessions** et **Hot Topics**.

Nous attendons avec grand intérêt les contributions de nos jeunes collègues, qui présenteront leurs travaux lors de nombreuses **communications libres**, **discussions de posters** et **sessions vidéo**.

Pendant les trois jours du congrès, vous aurez également l'opportunité de visiter **l'exposition industrielle** et d'échanger directement avec nos partenaires industriels. À ce titre, je tiens à remercier chaleureusement nos entreprises partenaires, sans lesquelles un événement de cette ampleur ne serait pas possible.

Un autre moment fort sera le **dîner traditionnel de la SSU**, qui aura lieu le **jeudi 4 septembre 2025** au **Restaurant RhyPark**, idéalement situé directement au bord du Rhin. Vous pourrez y savourer les délices culinaires préparés par l'équipe de «**rootilicious catering**».

Je me réjouis de vous accueillir personnellement à notre 81^e assemblée annuelle à Bâle et de partager avec vous des échanges scientifiques et collégiaux enrichissants.



PD Dr. méd. Daniel Engeler
Président de la SSU

Willkommen zum Jahreskongress der SIGUP 2025

Liebe SIGUP-Mitglieder, liebe Kolleginnen und Kollegen,

es ist mir eine grosse Freude, Sie zum diesjährigen SIGUP Kongress 2025 im Congress Center Basel willkommen zu heissen. Dieser Kongress, der jedes Jahr stattfindet, ist nicht nur eine hervorragende Gelegenheit, unser Wissen in der Urologie zu vertiefen, sondern auch, sich mit Kolleginnen und Kollegen aus der ganzen Schweiz zu vernetzen und voneinander zu lernen. Basel, eine Stadt mit einer langen Tradition in der Medizin und Wissenschaft, bietet einen idealen Rahmen für unseren Kongress. Die Stadt ist bekannt für ihre kulturelle Vielfalt, ihre bedeutenden medizinischen Institutionen und ihre herzliche Gastfreundschaft – eine Atmosphäre, die den Austausch und die Zusammenarbeit fördert.

In diesem Jahr freue ich mich besonders, eine wunderbare Neuerung bekannt zu geben: Studierende der Urologiepflege sind erstmals kostenfrei eingeladen, am Kongress teilzunehmen. Dies gibt uns die Gelegenheit, die nächste Generation von Fachkräften in der Urologiepflege willkommen zu heissen und ihnen einen Einblick in die faszinierenden Möglichkeiten und Herausforderungen unseres Fachs zu bieten.

Der SIGUP Kongress ist ein bedeutender Treffpunkt für alle Urologiepflegenden, und ich bin sicher, dass auch dieses Jahr viele wertvolle Gespräche und spannende Impulse auf uns warten. Ich freue mich auf einen bereichernden Austausch und wünsche Ihnen allen einen erfolgreichen und angenehmen Kongress.

Bienvenue au congrès annuel de l'ASSU 2025

Chers membres d'ASSU, Chères collègues, chers collègues,

C'est avec un grand plaisir que je vous souhaite la bienvenue au Congrès d'ASSU 2025, qui se tiendra cette année au Congrès Center de Bâle. Ce congrès, qui se déroule chaque année, n'est pas seulement une excellente occasion de approfondir nos connaissances en urologie, mais aussi une chance de réseauter avec des collègues venus de toute la Suisse et d'apprendre les uns des autres. Bâle, une ville au riche héritage médical et scientifique, constitue un cadre idéal pour notre congrès. La ville est réputée pour sa diversité culturelle, ses institutions médicales de renom et son hospitalité chaleureuse – une atmosphère qui favorise l'échange et la collaboration.

Cette année, j'ai le plaisir de vous annoncer une belle nouveauté: les étudiantes et étudiants en soins en urologie sont invités gratuitement à participer au congrès. Cela nous donne l'opportunité d'accueillir la prochaine génération de professionnels en soins urologiques et de leur offrir un aperçu des fascinantes possibilités et défis de notre domaine.

Le congrès d'ASSU est un événement incontournable pour toutes les personnes travaillant dans le domaine des soins en urologie, et je suis convaincue que cette année encore, de nombreuses discussions enrichissantes et des échanges stimulants nous attendent. Je me réjouis d'ores et déjà des échanges à venir et vous souhaite à toutes et à tous un congrès à la fois réussi et agréable.

Mit herzlichen Grüssen | Avec mes salutations les plus cordiales



Shanice Lüthold
Präsidentin SIGUP | Présidente de l'ASSU

Partnerfirmen | Entreprises partenaires*

Premium Partner 2025



Johnson & Johnson

pure
medical device

UROMED
PRODUKTE FÜR DIE UROLOGIE

Partner 2025

Ambu  **INNOMEDICUS** **OLYMPUS**



Supporter 2025

abbvie **Boston Scientific**  **FARCO**  **MELISANA** **HugeMed**

* Die Partnerfirmen haben keinerlei Einfluss auf das wissenschaftliche Programm. Auflagen zur Transparenz wurden gemäss Vorgaben des Pharma-Kooperations-Kodex sowie des MedTech Europe Kodex vollumfänglich berücksichtigt.

* Les entreprises partenaires n'ont aucune influence sur le programme scientifique. Les exigences de transparence ont été pleinement prises en compte conformément aux exigences du code de coopération pharmaceutique et du code européen MedTech.

Allgemeine Hinweise

Datum Mittwoch, 03.09. – Freitag, 05.09.2025

Ort **Congress Center Basel**
Messeplatz 21
4058 Basel

Kongresswebsite sgu2025.congress-imk.ch

Vorstand SGU	Präsident	PD Dr. med. Daniel Engeler, St.Gallen
	Past-Präsident	Dr. med. Julien Schwartz, Lausanne
	Vize-Präsident	Dr. med. Nicolas Fleury, Fribourg
	Sekretär	---
	Kassier	Prof. Dr. med. Agostino Mattei, Luzern
	Beisitzer	Prof. Dr. med. Massimo Valerio, Genève
	Beisitzer	Dr. med. Fernando R. Jermini, Lugano
	Leiterin der Geschäftsstelle	Rita Zahnd, Grandvaux

Wissenschaftliches Sekretariat **Schweizerische Gesellschaft für Urologie**

Prof. Dr. med. Agostino Mattei, Luzern
SGU PD Dr. med. Daniel Engeler, St.Gallen, Präsident
www.swissurology.ch

SIGUP **Schweizerische Interessengemeinschaft für Urologiepflege**

Shanice Lüthold, Luzern, Präsidentin
www.sigup.ch

SRU **Swiss Residents in Urology**

Silvan Sigg, Luzern, Präsident
www.sru.ch

Professional Congress Organizer (PCO) **IMK** Institut für Medizin und Kommunikation AG
 Münsterberg 1 | 4001 Basel
 Tel. +41 61 561 53 53
www.imk.ch | congress@imk.ch

Öffnungszeiten Kongresssekretariat	Mittwoch, 03.09.2025	12:00-19:00 Uhr
	Donnerstag, 04.09.2025	07:45-18:00 Uhr
	Freitag, 05.09.2025	07:45-16:15 Uhr

Öffnungszeiten Industrieausstellung	Mittwoch, 03.09.2025	12:00-19:45* Uhr
	Donnerstag, 04.09.2025	08:00-18:00 Uhr
	Freitag, 05.09.2025	08:00-14:45 Uhr

*Willkommensapéro in der Industrieausstellung 18:45-19:45

Registrierung Online via sgu2025.congress-imk.ch
 Eine Registrierung vor Ort am Kongresssekretariat ist nicht möglich.
 Alle Teilnehmenden sind gebeten, sich online zu registrieren.

Allgemeine Hinweise

Registrationsgebühren

Preise in CHF
Änderungen vorbehalten

81. Jahresversammlung SGU

	Early Bird bis 17.08.25	Standard ab 18.08.25	SGU Dinner
Tage	1 2 3	1 2 3	04.09.25
Mitglieder SGU & SRU	0	0	100
Nicht-Mitglieder Ärzteschaft	250	300	100
Assistenzärzte Studierende	90	120	50

Bootcamp Urology – ein urologischer Basiskurs (begrenzt auf 20 Plätze)

Tage	02.09.2025 / 03.09.2025
Assistenzarzt im 1. Jahr	200

Jahreskongress SIGUP

	bis 03.09.2025		Ab 04.09.2025		SIGUP Dinner
Tage	1	2	1	2	04.09.25
Mitglieder SIGUP	95	160	145	240	54
Besucher ohne Mitgliedschaft SIGUP	150	220	200	300	54
Studierende/Auszubildende urologische Pflege	0	0	0	0	54

Stornierungsbedingungen

Abmeldungen müssen der **IMK** schriftlich mitgeteilt werden. Bei Absagen bis 05.08.2025 werden 50% der Teilnahmegebühren rückerstattet. Ab dem 06.08.2025 werden keine Teilnahmegebühren mehr rückerstattet.

Badge

Ihren persönlichen Kongressbadge erhalten Sie beim Self-Check-In vor Ort. Der Badge ist während der Gesamtdauer der Jahresversammlung gültig und muss getragen werden.

Teilnahmebestätigung

Die Teilnahmebestätigungen werden nach der Tagung per E-Mail versendet. Voraussetzung für den Erhalt einer Teilnahmebestätigung ist ein täglicher, persönlicher Check-In an den Self Check-In Stationen im Kongresszentrum.

Mitglieder- versammlung SGU

Mittwoch, 03.09.2025, 17:15-18:45 Uhr, Montreal

Aufnahme Neumitglieder

Donnerstag, 04.09.2025 – Die Aufnahme & Begrüssung der Neumitglieder wird während des SGU Dinners stattfinden.

Credits

Die Schweizerische Gesellschaft für Urologie vergibt folgende Credits:

- SGU Jahresversammlung 2025: **20 Credits**

Teilnahme an der SSSNM Session:

- Schweizerische Gesellschaft für Urologie: **4 Credits**
- Schweizerische Gesellschaft für Chirurgie: **3 Credits**

Allgemeine Hinweise

- Bootcamp Urology** Der Basiskurs für AssistentInnen in den Anfängen ihrer urologischen Weiterbildung findet vor dem SGU-Jahreskongress am Dienstag, 02. September 2025 sowie am Mittwochvormittag, 03. September 2025 in den Kongresslokalitäten statt.
Anmeldung und Informationen online auf: sgu2025.congress-imk.ch
- Nightmare Session** In der Nightmare Session werden spannende klinische Fälle in einem Vortrag von einem Team aus AssistentInnen und dem jeweiligen Klinikchef aufbereitet. Der Assistent führt die Präsentation durch und der Klinikchef fungiert als Backup bei der Diskussion. Die Themen orientieren sich am klinischen Alltag und beleuchten an einem Fallbeispiel (urologisches Krankheitsbild oder Operation) kritisch die eigene medizinische Vorgehensweise in Diagnostik und Therapie. Der Fortbildungscharakter entsteht durch Präsentation wissenschaftlicher Daten zum behandelten Thema aus Literatur bzw. den Guidelines.

**SWISS
UROLOGY**

Schweizerische Gesellschaft für Urologie
Société Suisse d'Urologie
Società Svizzera di Urologia



82. Jahresversammlung | **82^e** Assemblée annuelle
Schweizerische Gesellschaft für Urologie
Société Suisse d'Urologie

Jahreskongress | Congrès annuel
Schweizerische Interessengemeinschaft für Urologiepflege
Association Suisse des Soins en Urologie

02.-04. September 2026
Olma Messen, St. Gallen

**Save
the Date**

Informationen für Präsentierende

Informationen für alle Vortragende Wir bitten alle Vortragenden, Ihre Präsentation auf einem USB MemoryStick zu speichern und spätestens in der Pause vor Beginn Ihres Vortragblockes direkt im Vortragssaal abzugeben: **Format: 16:9**.

Technische Einrichtung Der Plenarsaal ist mit einem Beamer und Laptop ausgestattet. Bitte beachten Sie, dass im Vortragssaal die Benutzung Ihres eigenen Laptops nicht möglich ist.

Sprache Die Präsentationen können in Deutsch, Französisch oder in Englisch gehalten werden. Die Slides müssen in Englisch verfasst werden. Poster können auf Deutsch, Französisch oder Englisch erstellt werden.

Freie Mitteilungen Die Sessions für Freie Mitteilungen finden am **Mittwoch, 03.09.2025** und **Donnerstag, 04.09.2025** statt. Die Vortragszeit für Freie Mitteilungen beträgt **10 Minuten inklusive Diskussion**.

Video-Session Die Video-Session findet am **Donnerstag, 04.09.2025 & Freitag, 05.09.2025** statt. Pro Video stehen **10 Minuten inklusive Diskussion** zur Verfügung. Das Video muss an einem Standard-PC abspielbar sein.

Posterdiskussionen moderierte Poster Die Sessions der Posterdiskussionen moderierte Poster verteilen sich auf die drei Kongresstage:

- **Mittwoch, 03.09.2025**
- **Donnerstag, 04.09.2025**
- **Freitag, 05.09.2025**

Für die Posterdiskussionen stehen **5 Minuten zur Verfügung** (3 Minuten Präsentation + 2 Minuten Diskussion, maximal 3 Slides).

Alle moderierten Poster werden auch als Poster gezeigt.

Posterausstellung Es wird wiederum eine traditionelle Posterausstellung (auf Posterplatten) geben.

Alle Poster (moderierte & unmoderierte Poster) sind im **A0 Hochformat** zu gestalten: 118.9 cm x 84.1 cm (Höhe x Breite)

Aufhängen der Poster: Mittwoch, 03.09.2025, 13:00-14:45 Uhr. Moderierte und unmoderierte Poster können während der Dauer der Jahresversammlung in der Posterausstellung besichtigt werden.

Posterpreis Die Schweizerische Gesellschaft für Urologie vergibt an der Jahresversammlung zwei Posterpreise (CHF 1000.- pro Posterpreis) für:

- **das Beste Poster in Basic Science**
- **das Beste Poster in Clinical Science**

Preisverleihung Die Preisverleihung findet während des SGU Dinners am **Donnerstag, 04.09.2025** statt.

Informations générales

Date Mercredi 03.09 – vendredi 05.09.2025

Lieu **Congress Center Basel**
Messeplatz 21
4058 Basel

Site web du congrès sgu2025.congress-imk.ch

Comité SSU

Président	PD Dr méd. Daniel Engeler, Saint-Gall
Président sortant	Dr méd. Julien Schwartz, Lausanne
Vice-président	Dr méd. Nicolas Fleury, Fribourg
Secrétaire	---
Trésorier	Pr Dr. méd. Agostino Mattei, Lucerne
Assesseur	Pr Dr. méd. Massimo Valerio, Genève
Assesseur	Dr méd. Fernando R. Jermini, Lugano
Responsable administrative	Rita Zahnd, Grandvaux

Comité scientifique **Société Suisse d'Urologie**
SSU Pr Dr. méd. Agostino Mattei, Lucerne
PD Dr méd. Daniel Engeler, Saint-Gall, Président
www.swissurology.ch

ASSU **Association Suisse des Soins en Urologie**
Shanice Lüthold, Lucerne, Présidente
www.sigup.ch

SRU **Swiss Residents in Urology**
Silvan Sigg, Lucerne, Président
www.sru.ch

Professional Congress Organizer (PCO) **IMK** Institut pour la médecine et la communication SA
Münsterberg 1 | 4001 Bâle
Tél. +41 61 561 53 53
www.imk.ch | congress@imk.ch

Horaires d'ouverture du secrétariat du congrès

Mercredi, 03.09.2025	12h00-19h00
Jeudi, 04.09.2025	07h45-18h00
Vendredi, 05.09.2025	07h45-16h15

Horaires d'ouverture de l'exposition industrielle

Mercredi, 03.09.2025	12h00-19h45*
Jeudi, 04.09.2025	08h00-18h00
Vendredi, 05.09.2025	08h00-14h45

*Apéritif de bienvenue dans l'exposition industrielle 18h45-19h45

L'inscription En ligne sur le site internet sgu2025.congress-imk.ch
L'inscription sur place au secrétariat du congrès n'est pas possible. Tous les participants sont priés de s'inscrire à l'avance en ligne.

Informations générales

Frais d'inscription

Tarifs en CHF
Sous réserve de modifications

81^{ème} assemblée annuelle SSU

	Early Bird jusqu'au 17.08.25	À partir du 18.08.25	Dîner SSU
Jour	1 2 3	1 2 3	04.09.25
Membres SSU	0	0	100
Non-membres médecin	250	300	100
Méd-assistant(e) Étudiant(e)	90	120	50

Bootcamp Urology – cours de base en urologie (limité à 20 places)

Jours	02.09.2025 03.09.2025
Méd-assistant(e) en 1 ^{ère} année	200

Congrès annuel ASSU

	Jusqu'au 03.09.25		À partir du 04.09.25		Dîner ASSU
Jours	1	2	1	2	04.09.25
Membres ASSU	95	160	145	240	54
Visiteur non-membre ASSU	150	220	200	300	54
Étudiant(e)/Apprenti(e) en soins urologiques	0	0	0	0	54

Conditions d'annulation Les annulations doivent être notifiées par écrit à **IMK**. Pour les annulations jusqu'au 05.08.2025, 50% des frais d'inscription seront remboursés. À partir du 06.08.2025 le remboursement des frais d'inscription ne sera plus possible.

Badge Vous recevrez votre badge personnel du congrès lors de votre enregistrement sur place. Le badge est valable pour toute la durée de l'Assemblée annuelle et doit être porté.

Confirmations de participation Les confirmations de participation seront envoyées par e-mail après le congrès annuel. La condition préalable est de s'enregistrer personnellement chaque jour aux stations de self check-in sur place.

Assemblée générale SSU Mercredi, 03.09.2025, 17h15-18h45, Montreal

Admission de nouveaux membres Jeudi, 04.09.2025
L'admission et l'accueil des nouveaux membres aura lieu pendant le dîner SSU.

Crédits La Société Suisse d'Urologie octroie des crédits:
• Assemblée annuelle SSU 2025: **20 crédits**

Participation à la Session SSSNM:
• Société suisse d'Urologie: 4 crédits
• Société suisse de chirurgie: 3 crédits

Informations générales

Bootcamp Urology Le cours de base pour les assistantes et assistants en formation postgraduée en urologie aura lieu avant le congrès annuel de la SSU le mardi 02 septembre et le mercredi matin 03 septembre 2025 dans les locaux du congrès. Inscription en ligne sur sgu2025.congress-imk.ch.

Nightmare Session Lors de la Nightmare Session, des cas cliniques passionnants sont présentés dans un exposé par une équipe composée d'assistants et du chef de clinique concerné. L'assistant fait la présentation et le chef de clinique agit comme backup lors de la discussion. Les thèmes s'orientent sur le quotidien clinique et éclairent de manière critique, à l'aide d'un exemple de cas (tableau clinique urologique ou opération), la propre procédure médicale en matière de diagnostic et de thérapie. Le caractère de formation continue est donné par la présentation de données scientifiques sur le thème traité, issues de la littérature ou des guidelines.

Informations pour les conférenciers

Informations pour tous les conférenciers	Nous prions tous les conférenciers de déposer leur présentation à l'heure, au plus tard pendant la pause avant la séance auprès d'un responsable dans la salle de conférence en utilisant une clé USB. Format: 16:9.
Equipement technique	La salle plénière est équipée d'un beamer et d'un ordinateur. Veuillez noter que l'utilisation de votre ordinateur portable ne sera pas possible.
Langues de présentation	Les exposés se feront en allemand, français ou anglais. Les diapositives sont à réaliser en anglais. Les posters peuvent être créés en allemand, en français ou en anglais
Communications libres	Les séances de communications libres sont réparties le mercredi 03.09.2025 et le jeudi 04.09.2025 . La durée de présentation pour les communications libres est de 10 minutes, discussion incluse.
Video-Session	La séance vidéo aura lieu le jeudi 04.09.2025 & vendredi 05.09.2025 . Merci de vérifier la bonne lecture de votre vidéo sur un ordinateur standard. La durée de présentation est de 10 minutes, discussion incluse.
Discussion des posters modérés	Les séances des posters modérés sont réparties sur les trois jours du congrès: <ul style="list-style-type: none"> • Mercredi 03.09.2025 • Jeudi 04.09.2025 • Vendredi 05.09.2025 <p>5 minutes sont disponibles pour la discussion des posters (3 minutes + 2 minutes de discussion, 3 diapositives max.).</p> <p>Tous les posters modérés seront également présentés sous forme de Posters.</p>
Exposition des Posters	Cette année, il y aura à nouveau une exposition traditionnelle de posters (sur panneaux d'affichage) (pas de ePosters). <p>Tous les posters (posters modérés & non modérés) doivent être réalisés au format A0 vertical: 118.9 cm x 84.1 cm (hauteur x largeur).</p> <p>Affichage des posters: Mercredi, 03.09.2025, de 13h00 à 14h45 Tous les posters (modérés et non-modérés) seront exposés et pourront être consultés lors de l'Assemblée annuelle.</p>
Prix du poster	L'assemblée annuelle de la Société Suisse d'Urologie décerne deux prix pour les posters (CHF 1000.- par prix du poster) pour: <ul style="list-style-type: none"> • le meilleur poster en Basic Science • le meilleur poster en Clinical Science
Remise des prix	La remise des prix aura lieu pendant le dîner de la SSU le jeudi 04.09.2025 .

Allgemeine Hinweise der SIGUP

- Anmeldung** Die Registration für das Programm sowie das SIGUP Dinner der Schweizerischen Interessengemeinschaft für Urologie Pflege erfolgt ebenfalls über die Kongresswebsite: sgu2025.congress-imk.ch
- SIGUP Dinner** Das diesjährige SIGUP Dinner findet am Donnerstag, 04.09.2025 ab 19:00 statt.
- Restaurant Brauerei
Grenzacherstrasse 60, 4058 Basel
- Simultanübersetzung** Die Simultanübersetzung Deutsch, Französisch und Italienisch wird von den Firmen Hollister und Publicare unterstützt.
- Partnerfirmen** Die SIGUP bedankt sich bei den Partnerfirmen für ihre grosszügige Unterstützung.
-

Renseignements généraux pour l'ASSU

- Inscription** L'inscription pour le programme de l'Association Suisse des Soins en Urologie ainsi que pour le dîner l'ASSU se fait sur le site web du congrès: sgu2025.congress-imk.ch
- Dîner ASSU** Cette année, le dîner de la ASSU aura lieu le jeudi, 04.09.2025 à partir de 19h00 au:
- Restaurant Brauerei
Grenzacherstrasse 60, 4058 Basel
- Traduction simultanée** La traduction simultanée en allemand, en français et en italien est généreusement offerte par les entreprises Hollister et Publicare.
- Sponsoring** L'ASSU remercie les entreprises partenaires pour leur précieux soutien.

SGU Dinner | Dîner SSU

Restaurant Rhypark

Donnerstag, 04.09.2025, 19:00 Uhr

Das traditionelle SGU-Dinner findet im Restaurant Rhypark statt. Direkt am Rhein gelegen mit einer wunderschönen Aussicht und mediterranem Flair, besticht der Rhypark Basel durch seine ausgezeichnete Küche und ist ein Garant für einen unvergesslich schönen Abend.

Auch dürfen wir während des SGU Dinners die Aufnahme der Neumitglieder zelebrieren.

Anmeldung

Die Anmeldung ist obligatorisch. Aufgrund der limitierten Plätze wird eine frühzeitige Anmeldung empfohlen. Kosten CHF 100 | CHF 50

Anreise

Individuelle Anreise

Mit ÖV ab Messeplatz: Tram Nr. 6 in Richtung Allschwil Dorf bis Haltestelle "Schifflande", umsteigen zum Tram Nr. 11 in Richtung St-Louis Grenze bis Haltestelle «Mülhauserstrasse», anschliessend 5min zu Fuss.

Ort | Lieu

Restaurant Rhypark
Mülhauserstrasse 17, 4056 Basel
www.rhypark.com



Restaurant Rhypark

Jeudi 04.09.2025, 19h00

Le dîner traditionnel SSU aura lieu au Restaurant Rhypark. Situé directement au bord du Rhin, avec une vue magnifique et une atmosphère méditerranéenne, le Rhypark Basel séduit par sa cuisine excellente et garantit une soirée inoubliable.

Nous avons également le plaisir de célébrer l'admission des nouveaux membres lors du dîner de la SSU.

L'enregistrement

L'enregistrement est obligatoire. En raison du nombre limité de places, il est recommandé de s'inscrire le plus tôt possible. Frais d'inscription CHF 100 | CHF 50

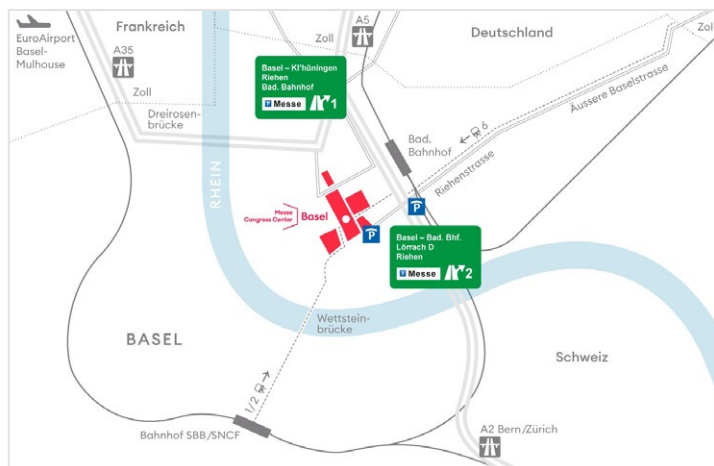
Arrivée individuelle

Arrivée individuelle

Avec les transports publics depuis Messeplatz : Tram n° 6 en direction de "Allschwil Dorf" jusqu'à l'arrêt "Schifflande", puis changez pour le tram n° 11 en direction de "St-Louis Grenze" jusqu'à l'arrêt «Mülhauserstrasse», ensuite 5 minutes à pied.



Anfahrt | Arrivée



Mit dem ÖV

Das Congress Center Basel kann von den drei Bahnhöfen SBB (Schweiz), SNCF (Frankreich) und DB (Badischer Bahnhof) in 5 bis 10 Minuten erreicht werden. Vom Badischen Bahnhof ist es nur ein Fussweg von ca. 10 Minuten. Alternativ können Sie mit den Tramlinien 1, 2, oder 6 in 3 Minuten zum Congress Center fahren (Haltestelle: Messeplatz). Vom Bahnhof SBB (Schweizer Bahnhof) erreichen Sie das Congress Center Basel in ca. 12 Minuten mit den Tramlinien 1 und 2.

Nutzen Sie die öffentl. Verkehrsmittel kostenlos.

Während Ihres Aufenthalts (max. 30 Tage) können Sie mit der BaselCard alle öffentlichen Verkehrsmittel in Basel (inklusive Anreise zum Hotel) kostenfrei nutzen. Die BaselCard ist gültig für alle öffentlichen Verkehrsmittel in Basel und Umgebung (TNW Zonen 10, 11, 13/EuroAirport, 14 und 15).

Die Buchungsbestätigung Ihres Hotels oder Airbnb gilt als kostenloses Ticket für die Anreise zu Ihrer Unterkunft.

Mit dem Auto

In Basel kreuzen sich das schweizerische, das französische und das deutsche Autobahnnetz. Die Messe Basel und das Messegelände verfügen über eine eigene Autobahnausfahrt. Über die Ausfahrt «Messe» der Autobahn A2 gelangt man direkt auf das Messe- und Kongressgelände. Zusätzlich steht auf dem Messeplatz ein Parkhaus mit 1200 Plätzen zur Verfügung.

Avec les transports publics

Le Congress Center Basel est accessible en 5 à 10 minutes depuis les trois gares CFF (Suisse), SNCF (France) et DB (Badischer Bahnhof). Depuis la Badischer Bahnhof, il suffit de marcher environ 10 minutes. Vous pouvez également prendre les lignes de tram 1, 2 ou 6 et vous rendre au Centre de congrès en 3 minutes (arrêt : Messeplatz). Depuis la gare CFF (gare suisse), le Congress Center Basel est à environ 12 minutes avec les lignes de tram 1 et 2.

Utilisez gratuitement les transports publics

Pendant votre séjour (30 jours maximum), la BaselCard vous permet d'utiliser gratuitement tous les transports publics de Bâle (y compris pour vous rendre à l'hôtel). La BaselCard est valable pour tous les transports publics de Bâle et de ses environs (zones TNW 10, 11, 13/EuroAirport, 14 et 15).

La confirmation de réservation de votre hôtel ou Airbnb fait office de ticket gratuit pour vous rendre à votre logement.

En voiture

Les réseaux autoroutiers suisse, français et allemand se croisent à Bâle. La Foire de Bâle et le parc des expositions disposent de leur propre sortie d'autoroute. La sortie « Messe » de l'autoroute A2 permet d'accéder directement au site de la foire et des congrès. De plus, un parking de 1200 places est disponible sur le site de la foire.



Mittwoch | Mercredi, 03.09.2025 | 17:15-18:45 – Congress Center Basel

Raum | Salle: Montreal

Traktandenliste

Ordre du jour

1	Eröffnung und Genehmigung der Traktandenliste	1	Ouverture et approbation de l'ordre du jour
2	Ernennung der Stimmezähler	2	Désignation des scrutateurs
3	Genehmigung des Protokolls der ordentlichen Mitgliederversammlung vom 11. September 2024	3	Approbation du procès-verbal de l'Assemblée générale du 11 septembre 2024
4	Jahresbericht des Präsidenten	4	Rapport annuel du Président
5	Jahresrechnung 2024 / Bericht der Revisoren	5	Comptes de l'exercice 2024 / rapport des vérificateurs
6	Budget 2026 / Mitgliederbeiträge 2026	6	Budget 2026 / cotisations 2026
7	Statutenänderung (Amtsdauer Vorstand)	7	Modification des statuts (durée du mandat comité)
8	Wahlen Vorstand: Ausserordentliche Wahl des wissenschaftlichen Sekretärs (m/w)	8	Élections au comité : Élection extraordinaire du secrétaire scientifique (m/f)
9	Mitgliederbereich	9	Membres
9.1	Todesfälle	9.1	Décès
9.2	Aufnahme von Neumitgliedern	9.2	Admission de nouveaux membres
9.3	Mutationen	9.3	Mutations
10	Berichte der Kommissionen	10	Rapports des Commissions
10.1	Weiterbildung	10.1	Formation postgraduée
10.2	Fortbildung	10.2	Formation continue
10.3	Tarife	10.3	Tarifs
11	Jahreskongress 2026 St. Gallen, 2. - 4. September 2026	11	Congrès 2026 Saint-Gall, 2 - 4 septembre 2026
12	Varia	12	Divers

PUSEN

Suction Ureteroscopes (DISS)



Suction Cystoscope (DISS)



- 15 Fr.
- Suction control
- HD Imaging
- Straight working channel



医高医疗
YiGaoMed

Suction Sheath (FANS)

Elephant II



- Reduce pressure
- Suck out fragments and dust
- Always clear view
- Save time and money

Elephant III



- Pressure sensor
- Inflow and outflow control
- IRP Measurement

Tidor



- Smart Irrigation
- Negative Pressure Suction
- IRP Control
- IRP Measurement

- Two Operating Modes
- Three Scene Presets
- Three Adjustment Methods



Stojan Medical



stojanmedical

stojanmedical.ch



Übersicht Programm SGU | Aperçu du programme SSU

Mittwoch | Mercredi, 03.09.2025
Montreal

Mittwoch | Mercredi, 03.09.2025
Osaka/Samarkand

13:00-13:15 Eröffnung | Ouverture

13:15-14:15 24-25

Posterdiskussion I: Blasenkarzinom
Discussion des posters I: Cancer de la vessie

14:15-14:45 Kaffeepause | Pause café

14:45-16:05 25-26

Freie Mitteilungen I: Gemischte Themen
Communications libres I: Thèmes mixtes

16:05-17:05 27

SRU
Nightmare Session

17:05-17:15 Pause

17:15-18:45  19, 27

SGU | SSU
Mitgliederversammlung
Assemblée générale

18:45-19:45 **Apéro**
in der Industrieausstellung | dans l'exposition industrielle

17:15-18:00 27

SRU Mitgliederversammlung | Assemblée générale

18:45-19:45 **Apéro**
in der Industrieausstellung | dans l'exposition industrielle

Donnerstag Jeudi, 04.09.2025 Montreal	
08:30-10:00 Freie Mitteilungen II: Prostatakarzinom Communications libres II: Carcinome prostatique	29
10:00-10:30 Kaffeepause Pause café	
10:30-11:30 Posterdiskussion II: Prostatakarzinom Discussion des posters II: Carcinome prostatique	30-31
11:30-12:30 Satellite Symposium organized by Bayer (Schweiz) AG; Astellas Pharma AG; Accord Healthcare AG	31
12:30-13:45 Lunch	
13:45-15:15 State of the Art I • Resilienz & Healthy Longevity: ein Thema für die Urologie? • PSMA-PET PROMISEs a clearer future • Optimal Diagnostic for PCa	32
15:15-15:45 Kaffeepause Pause café	
15:45-16:05 Hot Topic I: Classification of Urinary ...	32
16:05-17:00 Posterdiskussion III: Niere Discussion des posters III: Rein	32-33
17:00-18:00 Video-Session I Séance vidéo I	33

Freitag Vendredi, 05.09.2025 Montreal	
08:30-09:30 Posterdiskussion IV: Grundlagenforschung Discussion des posters IV: Recherche fondamentale	36-37
09:30-10:00 Hot Topic II: Sanitätsdienst im Krisen- und Kriegsfall	37
10:00-10:30 Kaffeepause Pause café	
10:30-11:30 Posterdiskussion V: Unterer Harntrakt Discussion des posters V: Voies urinaires basses	37, 39
11:30-12:45 Lunch	
12:45-14:15 State of the Art II • Modern Urology – Can we afford it? • Stellenwert der HPV Impfung - Was sollte der Beitrag der Urolog/innen sein • Abklärung des Mannes beim infertilen Paar	39
14:15-14:45 Kaffeepause Pause café	
14:45-15:45 Video-Session II Séance vidéo II	40

Programm **SSSNM** siehe Seite 35
Programme **SSSNM** voir page 35

Programm **SIGUP** siehe Seite 53-54
Programme **ASSU** voir page 53-54

13:00-13:15

Montreal

Eröffnung der Jahresversammlung

Ouverture de l'Assemblée annuelle

Vorsitz | Modération: Daniel Engeler, St. Gallen

13:15-14:15

Montreal

Posterdiskussion I: Blasenkarzinom

Discussion des posters I: Cancer de la vessie

Vorsitz | Modération: Cyrill Rentsch, Basel | Philippe Sèbe, Genève

13:15-13:20

P001 | Nurse-led preoperative patient screening reduces infectious complications in elective endourology

NC Grossmann, A Affentranger, D Nussbaumer, D Arnold, A De Maio, M Rossi, P Baumeister, A Mattei, CD Fankhauser | Lucerne

13:20-13:25

P002 | A Step Towards Automated and Standardized Bladder Irrigation: A First Evaluation of the filaxONE Monitoring System

A Czarniawska, R Seiler-Blarer, D Abt, J Seiler-Blarer, K Ruffieux | Biel; Basel

13:25-13:30

P003 | Ex-vivo digital pathological imaging with the Vivascope confocal microscopy for intraoperative diagnostics during ureterorenoscopy for upper tract urothelial cancer

L Afferi, A Territo, A Gallioli, P Verri, D Cannoletta, J Palou, F Algaba Arrea, A Breda | Aarau; Barcelona, ES

13:30-13:35

P004 | Immediate bladder tumour pathology during transurethral resection of bladder tumour (TURBT) using ex vivo fluorescence confocal microscopy (FCM)

A Gopalakrishnan, N Mayor, A Light, HU Ahmed, R Heer, A Smith, D Hrouda, A Hughes-Hallett, N Gibbons, E Bolton, MA El-Bahrawy, M Winkler, MJ Connor | Genève; London, GB

13:35-13:40

P005 | Bladder washing cytology for detection of urothelial carcinoma using catheter or flexible cystoscope: definitive results of a prospective randomized study. (The Bwash Study)

S Kanakarathnam, I Lucca, E Hewer, E Dubruc, A Masnada, B Roth, F Crettenand | Lausanne

13:40-13:45

P006 | Diagnostic accuracy of a Urine-based DNA Methylation Marker Test in Patients with Lesions in the Upper Urinary Tract: First Results of a European Validation Study

E Kaufmann, K Röthlin, P Baumeister, A Mattei, CD Fankhauser | Kriens; Luzern

13:45-13:50

P007 | Hyperthermic intravesical chemotherapy (HIVEC) using Epirubicin shows excellent oncologic long-term results when given in a first line setting or due to BCG failure

N Arnold, J Blanc, J Ruggiero, I Lucca, MD Vartolomei, N Giudici, B Kiss, B Roth | Bern; Lausanne; Târgu Mureş, RO

13:50-13:55

P008 | Gender Disparities in Perioperative Outcomes After Radical Cystectomy for Localized Muscle-Invasive Bladder Cancer

M Reynard, M Laurent, D Benamran, M Valerio, P Sebe, E Grobet-Jeandin | Genève

13:55-14:00

P009 | Impact of prior non-muscle invasive bladder cancer on the effectiveness of neoadjuvant chemotherapy in patients undergoing radical cystectomy for localized muscle-invasive bladder cancer: a real-world analysis of the BLADRAC cohort

B Demeyere, E Grobet-Jeandin, E Diamant, P Gabriel, T Arber, M Colombel, P Hanquiez, I Duquesne, G Verhoest, L Surlemont, A Masson-Lecomte, C Lebacle, P Léon, S LARRE, G MARCQ, B Pradere, F Audenet, C Thibault, M Roupret, M Roumiguie, T Seisen | Genève; Paris, FR; Lyon, FR; Rennes, FR; Rouen, FR; Royan, FR; Reims, FR; Lille, FR; Quint-Fonsegrives, FR; Toulouse, FR

14:00-14:05

P010 | Comparative effectiveness of neoadjuvant chemotherapy using >4 vs. 4 cycles of dd-MVAC in patients undergoing radical cystectomy for localized muscle-invasive bladder cancer: a real-world analysis of the BLADRAC cohort

M Reynard, E Grobet-Jeandin, C Thibault, I Duquesne, D Vordos, P Gabriel, A De Olivera, M Colombel, P Hanquiez, V Châtain, G Verhoest, L Surlemont, A Masson-Lecomte, C Lebacle, P Léon, S Larré, G Marcq, B Pradere, M Roupret, M Roumiguie, T Seisen | Genève; Paris, FR; Créteil, FR; Toulouse, FR; Lyon, FR; Rennes, FR; Rouen, FR; Royan, FR; Reims, FR; Lille, FR; Quint-Fonsegrives, FR

14:05-14:10

P011 | Efficacy and safety of naloxegol – a peripherally acting μ -opioid receptor antagonist – for prevention of postoperative ileus in patients undergoing radical cystectomy, a retrospective analysis

A Affentranger, V Fischer, E Kaufmann, S Sigg, P Baumeister, A Mattei, CD Fankhauser | Luzern

14:10-14:15

P012 | Oncological and Functional Follow up after Cystectomy or Trimodal Therapy for Bladder Cancer– A multicenter, prospective cohort study (INFORMATORY Trial)

E Kaufmann, R Cathomas, TM Kessler, A Mattei, M Müntener, P Niederberger, A Papachristofilou, C Rothermundt, R Strebel, M Wettstein, T Zilli, B Roth, CD Fankhauser | Kriens; Chur; Zürich; Luzern; Basel; Bellinzona; Bern; Toronto, CA

14:15-14:45

Kaffeepause | Pause café

14:45-16:05

Montreal

Freie Mitteilungen I: Gemischte Themen

Communications libres I: Thèmes mixtes

Vorsitz | Modération: Ilaria Lucca, Lausanne | Philipp Baumeister, Luzern

14:45-14:55

M01 | Beyond detrusor pressure: Improving Overactive Bladder Diagnosis with Localized Volume-Based measurements

J Fox, D Obrist, F Burkhard, F Clavica, SE Jähren | Bern

14:55-15:05

M02 | Current training landscape for novice robotic surgeons (2025 Update): An international investigative survey by the Junior-ERUS/Young Academic Urologists (YAU) Robotics in Urology Working Group

C Würnschimmel, M Wenzel, M Covas Moschovas, P Dell'Oglio, M Paciotti, C Andrea Bravi, R De Groote, F Di Maida, F Piramide, F Turri, I Andras, G Sorce, N Liakos, A Mattei, A Breda, A Larcher | Luzern; Frankfurt, DE; Freiburg, DE; Celebration, US; Milan, IT; London, GB; Aalst, BE; Florence, IT; Turin, IT; Milan, IT; Cluj-Napoca, RO; Barcelona, ES

Freie Mitteilungen I: Gemischte Themen (Fortsetzung)
Communications libres I: Thèmes mixtes (Continuation)

15:05-15:15

M03 | Nationwide trends, in-hospital outcomes and mortality of radical cystectomy: an 11-year cohort study

S Wildisen, P Schuetz, S Wyler, M Kwiatkowski, L Prause, A Kutz | Basel; Aarau

15:15-15:25

M04 | Association Between Treatment Timing and Oncological Outcomes in Muscle-Invasive Bladder Cancer Patients Receiving Neoadjuvant Chemotherapy and Radical Cystectomy

L Antonelli, MS Wettstein, L Afferi, M Moschini, F Del Giudice, F Esperto, M Borghesi, A Antonelli, K Tully, P Umari, S Albisinni, A Mari, R Pichler, F Claps, JY Teoh, M Roumiguié, GB Schulz, T Klatte, F Soria, M Roupret, G Marcq, W Krajewski, G Kulkarni, L Mertens, R Campi, M Culpan, M Culpan, LT Lavallée, CD Fankhauser | Rome, IT; Toronto, CA; Luzern, Milan, IT; Genoa, IT; Verona, IT; Bochum, DE; London, GB; Bruxelles, BE; Florence, IT; Innsbruck, AT; Trieste, IT; Hong Kong, CN; Toulouse, FR; Munich, DE; Bad Saarow, DE; Torino, IT; Paris, FR; Lille, FR; Wrocław, PL; Amsterdam, NL; Istanbul, TR; Ottawa, CA

15:25-15:35

M05 | Robotic ileal ureter replacement versus kidney autotransplantation for long ureteral strictures

L Afferi, A Territo, A Gallioli, D Cannoletta, S Albisinni, R Osswald, H John, F Vigués, N Doumerc, J Palou, A Minervini, K Decaestecker, A Breda | Aarau; Barcelona, ES; Rome, IT; Winterthur; Toulouse, FR; Florence, IT; Ghent, BE

15:35-15:45

M06 | Open versus minimally invasive nephroureterectomy for clinically locally advanced upper tract urothelial carcinoma

L Afferi, B Pradere, A Gallioli, M Moschini, D Cannoletta, F Soria, A Potretzke, A Mari, JD Raman, JP Sfakianos, JL Boormans, F Abdollah, A Heidenreich, S Daneshmand, S Wyler, A Mattei, SF Shariat, M Roupret, A Breda, N Grossmann | Aarau; Toulouse, FR; Barcelona, ES; Milan, IT; Torino, IT; Rochester, MN, US; Florence, IT; Hershey, US; New York, US; Rotterdam, NL; Detroit, US; Köln, DE; Los Angeles; California, US; Vienna, AT; Paris, FR

15:45-15:55

M07 | Robot-assisted versus open kidney transplantation in patients who previously underwent an open kidney transplant: a propensity score matching analysis

L Afferi, A Territo, A Gallioli, R Garcia-Baquero, A Roeder, F Vigués, N Doumerc, J Palou, S Serni, K Decaestecker, A Breda | Aarau; Barcelona, ES; Cadiz, ES; Copenhagen, DK; Toulouse, FR; Florence, IT; Ghent, BE

15:55-16:05

M08 | Flexible ureteroscopy with flexible and navigable suction ureteral access sheath versus mini-PCNL for large kidney stones

M Olivieri, J Ruggiero, F Schoofs, M Valerio, T Liernur | Genève; Morges

16:05-17:05

Montreal

SRU Nightmare Session

Vorsitz | Modération: Agostino Mattei, Luzern | Thomas Hermanns, Zürich | Massimo Valerio, Genève

16:05-16:15

An unexpected series of unfortunate events

Christiana Carson, Basel

16:15-16:25

When the Guide Takes the Wrong Path: Suprapubic Catheter Malposition Leading to Obstructive Uropathy

Aurelia Pick, Morges

16:25-16:35

Tissue Never Forgets: Vesicorectal Fistula after Anal Cancer Radiotherapy Followed by Prostatectomy

Fabian Huber, Lucerne

16:35-16:45

TUR-Trauma – A bipolar nightmare

Helen Faye, Aarau

16:45-16:55

From complex salvage surgery to uretero-iliac fistula: a multidisciplinary nightmare after pelvic exenteration

Camille Depres, Geneva

16:55-17:05

Prize awards

17:05-17:15

Pause

17:15-18:00

Osaka/Samarkand



Mitgliederversammlung SRU Assemblée Générale SRU

17:15-18:45

Montreal



Mitgliederversammlung SGU Assemblée Générale SSU

Traktanden siehe Seite 19 | Ordre du jour voir page 19

18:45-19:45

Willkommensapéro in der Industrieausstellung
Apéritif de bienvenue dans l'exposition industrielle



SGU Symposium

Uniting Disciplines for Prostate Cancer to optimize Patient Care

September 4, 2025
11:30 – 12:30



Congress Center Basel
Messeplatz 21, 4058 Basel



08:30-10:00

Montreal

Freie Mitteilungen II: Prostatakarzinom

Communications libres II: Carcinome prostatique

Vorsitz | Modération: Lukas Prause Aarau | Thomas Hermanns, Zürich

08:30-08:40

M09 | Evaluation of men's relations to prostate cancer (PCa), opportunistic preventive testing and state-organized screening in Switzerland

J Hoffmann, A Ort, A Mortezaei, D Menges, M Lippuner, S Sigg, C Würnschimmel | Luzern; Zürich; Ehrendingen

08:40-08:50

M10 | The Role of the Stockholm 3 Test Before Confirmatory Biopsies for Prostate Cancer Patients Enrolled in Active Surveillance: Results from the STHLM3 AS

M Schaub, N Giudici, S Scuderi, T Palsdottir, T Nordström, M Eklund, E Jensby, M Borre, BG Pedersen, H Grönberg, K Dalsgaard Sørensen, SR Kjosavik, A Lantz | Villars-sur-Glâne; Bern; Milan, IT; Stockholm, SE; Aarhus, DK; Stavanger, NO

08:50-09:00

M11 | Validation of Stockholm3 and MRI for Prostate Cancer Detection in a Swiss Non-Referral Cohort: Balancing Biopsy Reduction and Diagnostic Performance

O Minder, J Mudlagk, J Cornelius, L Mordasini, N Arnold, B Roth, N Giudici | Sursee; Bern

09:00-09:10

M12 | Establishment of a Propofol sedation program exclusively conducted by the urology outpatient unit as the new standard of care for prostate biopsies – experience and results after 169 cases

M Umbehr, C Poyet, Z Raguz Nakic, A Rist, C Gubler, M Müntener | Zürich

09:10-09:20

M13 | Predictors of Positive Surgical Margins in a Modern Robot-Assisted Radical Prostatectomy Cohort

NF Cabral Ferreira, C Pressacco, D Benamran, C Iselin, M Valerio, O Windisch | Genève

09:20-09:30

M14 | Reliability of confocal microscopy in the analysis of surgical margins during minimally-invasive radical prostatectomy

L Afferi, P Verri, JM Gaya, P Diana, A Territo, F Sanguedolce, J Palou, A Breda | Aarau; Barcelona, ES

09:30-09:40

M15 | Keeping the PROMise: Long Term Results of Patient-Centered vs. Traditional Outcome Measures in LUTS/BPH Management

M Hecker, D Abt, S Güsewell, O Burkhardt, O Bühler, D Engeler, M Pratsinis | Biel/Bienne; St. Gallen

09:40-09:50

M16 | Erkenntnisse aus unseren ersten Erfahrungen mit MiLEP: Eine retrospektive Analyse der Effizienz und Sicherheit mit Slim- und Ultra-Slim-Instrumenten

C Meisl, P Rein, O Burkhardt, D Abt | Frauenfeld; Grabs; St. Gallen; Biel

Freie Mitteilungen II: Prostatakarzinom (Fortsetzung)

Communications libres II: Carcinome prostatique (Continuation)

09:50-10:00

M17 | Early oncological outcomes of very high-risk prostate cancer patients according to the STAMPEDE trial definition in the PSMA-PET era: Implication for the selection of the optimal surgical candidate

N Di Nardo, S Scuderi, A Viti, A Stabile, A Chiti, M Picchio, AM Samanes Gajate, F Dal Moro, A Mattei, L Afferi, S Shariat, G Marra, J Zhuang, R Van Den Bergh, P Rajwa, J Gomez-Rivas, C Kesch, E Checcucci, F Porpiglia, C Fiori, I Heidegger, A Sigle, F Montorsi, G Gandaglia, A Briganti, CD Fankhauser | Luzern; Milan, IT; Padua, IT; Lucerne; Vienna, AT; Turin, IT; Nanjing, CN; Utrecht, NL; Madrid, ES; Essen, DE; Innsbruck, AT; Freiburg, DE

10:00-10:30

Kaffeepause | Pause café

10:30-11:30

Montreal

Posterdiskussion II: Prostatakarzinom

Discussion des posters II: Carcinome prostatique

Vorsitz | Modération: Ashkan Mortezaei, Zürich | Manolis Pratsinis, St. Gallen

10:30-10:35

P013 | Application of the Stockholm3 biomarker test in Switzerland – Real-world data from a tertiary care center

JM Baumkirchner, M Karrer, D Eberli, A Mortezaei | Zürich; Bienne

10:35-10:40

P014 | Diagnostic Limitations of Lesion Size, PSA Density, and Reader Expertise in Identifying Men with PIRADS 4/5 Lesions Who Could Safely Avoid Prostate Biopsy: A retrospective analysis.

K Barwari, N Grossmann, F Elsinger, G Balk, S Schrading, P Baumeister, A Mattei, CD Fankhauser | Luzern

10:40-10:45

P015 | Classification of high-risk prostate cancer based on T3 on MRI: are we overestimating the risk?

L Hertelendy, D Enderlin, J Grogg, F von Stauffenberg, A Hötter, D Eberli, A Mortezaei | Stäfa; Zürich

10:45-10:50

P016 | Critical Importance of Expert Genitourinary Radiologist Interpretation in Prostate MRI: Impact on Clinically Significant Cancer Detection

K Barwari, N Grossmann, F Elsinger, G Balk, S Schrading, P Baumeister, A Mattei, CD Fankhauser | Luzern

10:50-10:55

P017 | Increasing interdisciplinary demand for Androgen Receptor Pathway Inhibitors (ARPI): first and last results of a urology led advanced prostate cancer clinic

S Sigg, O Gautschi, A Mattei, CD Fankhauser | Lucerne

10:55-11:00

P018 | Immersive virtual reality for patient's anxiety management during transperineal prostate biopsies under local anesthesia: A prospective randomized controlled trial

S Vanoli, M Olivieri, S Buchs, E Grobet-Jeandin, O Windisch, P Sèbe, M Valerio, D Benamran | Lausanne; Genève

11:00-11:05

P019 | Assessment of the Influence of Socioeconomic Position in the Use of Active Surveillance in low-risk Prostate Cancer

T Scherer, D Menges, U Bieri, L Wildisen, K Staehelin, B Kaufmann, F Schmid, D Eberli, S Rohrmann, C Poyet | Zurich

11:05-11:10

P020 | Survey of 23 Urology Institutions on Treatment Strategies for Large Volume Prostate Adenomas >80mL in BPH Management, A Study on behalf of the ERUS Reconstructive Scientific Working Group

Y Heiniger, S Lautenschlager, C Rochat, C Schwentner, C Hirtsiefer, J Heinzlbecker, N Harke, T Franz, M Saar, C Wagner, p Uvin, P Umari, F Pellegrino, AA Grosso, U Pinar, F Porpiglia, B Rocco, G Denaeyer, A Farré, H Ayllón, M Eriksson, T Raju, S Crivellaro, H John | Winterthur; Geneve; Stuttgart, DE; Dresden, DE; Homburg, DE; Hannover, DE; Leipzig, DE; Aachen, DE; Gronau, DE; Bruges, BE; United Kingdom, GB; Milan, IT; Florence, IT; Paris, FR; Torino, IT; Rome, IT; Gent, BE; Barcelona, ES; Madrid, ES; Stockholm, SE; Louisiana, US; Chicago, US

11:10-11:15

P021 | Outcome of Extraperitoneal Extravesical Robot-Assisted Simple Prostatectomy (EE-RASP) with Intraprostatic Urethral Reconstruction: A Case Series

S Lautenschlager, Y Heiniger, L Bachmann, B Förster, H John | Winterthur; Zürich;

11:15-11:20

P022 | Implementation of Holmium Laser Enucleation of the Prostate (HoLEP) in a Swiss University Hospital: The HUG Experience

Q Novello, D Abt, M Valerio, A Perrin, T Liernur | Geneve; Bienne

11:20-11:25

P023 | Vergleich der Operationszeiten bei REZUM, Aquabeam und HoLEP – eine retrospektive Datenauswertung zur institutionellen Lernkurve

OD Bühler, M Pratsinis, D Engler | St. Gallen

11:25-11:30

P024 | Clinical Applications and Outcomes of the SHURUI Robotic Surgical System, a Systematic Review

NC Grossmann, A Mattei, CD Fankhauser | Luzern

11:30-12:30

Montreal

Satellite Symposium organized by  Bayer  astellas  accord
We make it better

Uniting Disciplines for Prostate Cancer to optimize Patient Care

Vorsitz | Modération: Lukas Prause, Aarau/Marseille

11:30-11:35

Introduction

Lukas Prause, Aarau/Marseille

11:35-11:45

Updates of the specialist: Emerging patterns in the management of early HSPC with systemic treatments

Silvan Sigg, Luzern

11:45-11:55

Updates of the specialist: Novel trends and updates in mHSPC

Anja Lorch, Zurich

11:55-12:05

Updates of the specialist: The current landscape of systemic treatment combined with radiotherapy in HSPC

Thomas Zilli, Bellinzona

12:05-12:25

Panel Discussion: What are the best practices for integrating interdisciplinary approaches to optimize patient care in prostate cancer?

Lukas Prause, Aarau/Marseille; Silvan Sigg, Luzern; Anja Lorch, Zurich; Thomas Zilli, Bellinzona

12:25-12:30

Final Round of Questions & Discussion with all Panelists

Donnerstag | Jeudi, 04.09.2025

12:30-13:45

Lunch

13:45-15:15

Montreal

State of the Art I

Vorsitz | Modération: Roland Seiler-Blarer, Biel | Nicolas Fleury, Fribourg

13:45-14:15

Resilienz & Healthy Longvity: Ein Thema für die Urologie?

Heike Annette Bischoff-Ferrari, Basel

14:15-14:45

PSMA-PET PROMISEs a clearer future

Boris Hadaschik, Essen, DE

14:45-15:15

Optimal Diagnostic for PCa

John W. Davis, Houston, TX, US

15:15-15:45

Kaffeepause | Pause café

15:45-16:05

Montreal

Hot Topic I: Classification of Urinary tract infections in 2025

Vorsitz | Modération: Michelle Grämiger, Neuchâtel | Beat Roth, Bern

15:45-16:05

Classification of Urinary tract infections in 2025:

Moving beyond uncomplicated and complicated

Gernot Bonkat, Basel

16:05-17:00

Montreal

Posterdiskussion III: Niere

Discussion des posters III: Rein

Vorsitz | Modération: Jan Ebbing, Basel | Andrea Gallina, Lugano

16:05-16:10

P025 | Predictors of infectious complications following ureteroscopy and laser lithotripsy (URSL): Prospective cohort study over a 12-year period from a university teaching hospital

NC Grossmann; MF Frascheri; B Hossaini; BK Somani | Luzern 16; Southampton, GB

16:10-16:15

P026 | With great power comes great risk: High ureteral stricture rate after high-power, high-frequency Thulium fiber laser lithotripsy in ureteroscopy

R Villani; T Liernur; O Windisch; M Valerio; F Schoofs; J Kwok; A Sierra del Rio; D Eberli; C Iselin; O Traxer; EX Keller | Zürich; Genève; Singapore, SG; Barcelona, ES; Zürich; Paris, FR

16:15-16:20

P027 | Outcome of Ureterorenoscopy in Patients with Neurogenic Bladder

B Breu, M Ortolini, N Grilo, K Stritt | Zürich; Lausanne

16:20-16:25

P028 | Prolonged Preoperative Double J Stenting Increases Post-Ureteroscopy Infectious Complications

M Ortolini, B Breu, F Crettenand, I Lucca, K Stritt | Lausanne

16:25-16:30

P029 | Retrograde Ureteral Stents Versus Percutaneous Nephrostomy in the Management of Malignant Ureteral Obstruction: A Systematic Review and Meta-Analysis

M Pärli, MU Ahmad, S Siddiqui, FA Ashraf, R Iqbal, SAM Ehsanullah, A AIFayadh, MRS Siddiqui, MS Khan, MA Furrer | Olten; Manchester, GB; Aberdeen, GB; Stoke-On-Trent, GB; Falkirk, GB; Birmingham, GB; Sunderland, GB; London, GB

16:30-16:35

P030 | Analyzing the Epidemiology of Urolithiasis and identifying risk factors associated with their formation: Insights from a population-based cohort study in Switzerland

M Plouvin, F Crettenand, I Lucca, M Pruijm, K Stritt | Lausanne

16:35-16:40

P031 | Classifying Recurrent Kidney Stone Formers Using Machine Learning: A Single-Center Experience

P Amado, D Fuster, D Obrist, F Burkhard, F Clavica, S Zheng | Bern

16:40-16:45

P032 | Bilateral same-session flexible ureteroscopy with flexible and navigable suction ureteral access sheath : the Geneva experience

P Michele, M Valerio, F Schoofs, T Liernur | Genève

16:45-16:50

P033 | Incidence and management of postoperative bleeding complications in patients undergoing partial nephrectomy, a single-center retrospective cohort study

A Affentranger, M Fanconi, P Baumeister, A Mattei, MS Wettstein, CD Fankhauser | Luzern; Ontario, CA

16:50-16:55

P034 | First Swiss experience with the HUGO RAS robotic platform for partial nephrectomy in case of localized kidney cancer

A Rusnac, D Nguyen, M Grämiger, M Pal, E Fernandez, E Fernandez, S Schaeer | Neuchâtel

16:55-17:00

P035 | Assessing the rate of benign pathology in renal cancer surgery: 12 year analysis from a tertiary center of care

S Hagmann, CB Hörner, M Pratsinis, D Engeler | St.Gallen

17:00-18:00

Montreal

Video-Session I | Séance video I

Vorsitz | Modération: Reto Strelbel, Chur | Stephen Wyler, Aarau

17:00-17:10

V01 | Savaging testicular torsion: The testicular fasciotomy and tunica vaginalis coverage technique.

F Aschwanden, S Sigg, T Bartmann, P Baumeister, A Mattei, CD Fankhauser | Luzern

17:10-17:20

V02 | Robot-assisted rectovesical fistula repair with a peritoneal flap

L Afferi, JM Gaya | Aarau; Barcelona, ES

17:20-17:30

V03 | Robot-Assisted Repair of Urethro-Rectal Fistula after Radical Prostatectomy: Technique and Outcomes

M Thüring, L Wolf, G Frölicher, H John | Zürich; Winterthur

17:30-17:40

V04 | Reconstructive Robot-Assisted Upper Tract Surgery: A New Challenge in the Era of Advanced Endoscopic Interventions

F Vaccaro, P Sèbe, M Valerio | Genève

17:40-17:50

V05 | Towards Molecular-Guided Nerve-Sparing ? : PSMA-Guided RARP with Intraoperative Ex-Vivo Specimen PET/CT – A case report

V Benard, O Windisch, J Tille, V Bonvin, N Bianchetto Wolf, I Charis Mainta, V Garibotto, M Diana, M Valerio | Geneve

17:50-18:00

V06 | Robot-assisted right radical nephrectomy with vena cava thrombectomy

L Afferi, A Gallioi, A Breda | Aarau; Barcelona, ES



Wish you
were here

Not
Here

BETMIGA™. LOGISCH!

Symptomatische Behandlung der hyperaktiven Blase (OAB) mit den Symptomen erhöhte Miktionsfrequenz, imperativer Harndrang und/oder Dranginkontinenz.

Abgabekategorie: B. Kassenzulässig.

Weitere Informationen finden Sie in der Betmiga™ Fachinformation unter www.swissmedinfo.ch.



Astellas Pharma AG
Richtiring 28, CH-8304 Wallisellen
Switzerland, www.astellas.ch

Date of preparation 11/2023, MAT-CH-BET-2023-00112



SSSNM Session | Swiss Society for Sacral Neuromodulation

Donnerstag | Jeudi, 04.09.2025, Osaka/Samarkand

13:00-14:30

Osaka/Samarkand

SSSNM Session: Swiss Society for Sacral Neuromodulation

Vorsitz | Daniel Engeler, St. Gallen | Joan Robert, Geneva

13:00-13:45

Mechanisms of action of sacral neuromodulation for lower urinary tract and bowel dysfunction

Stefania Musco, Florence IT

13:45-14:30

The Norwegian experience: Lessons learned from the Norwegian registry

Stig Norderval, Tromsø, NOR

14:30-15:00

Kaffeepause | Pause café

15:00-17:00

Osaka/Samarkand

SSSNM Session: Swiss Society for Sacral Neuromodulation

Vorsitz | Daniel Engeler, St. Gallen | Joan Robert, Geneva

15:00-17:00

Morbidity conference

Cécile Tawadros, Rennaz

17:15-18:00



Osaka/Samarkand

SSSNM General Assembly

Credits

Die Schweizerische Gesellschaft für Urologie vergibt für die Teilnahme an der SSSNM Session:

- Schweizerische Gesellschaft für Urologie: 4 Credits
- Schweizerische Gesellschaft für Chirurgie: 3 Credits

Crédits

La Société Suisse d'Urologie attribue pour la participation à la session de la SSSNM :

- Société suisse d'Urologie: 4 crédits
- Société suisse de chirurgie: 3 crédits

08:30-09:30

Montreal

Posterdiskussion IV: Grundlagenforschung

Discussion des posters IV: Recherche fondamentale

Vorsitz | Modération: Sofia Karkampouna, Bern | Alekhya Mazumdar, Zürich

08:30-08:35

P036 | Vulnerability of CRPC subtype to CD44/NRF2-mediated ferroptosis

W cheng, F Bonollo, P Chouvardas, S Karkampouna, M Kruithof-de Julio | Bern

08:35-08:40

P037 | G9a epigenetic targeting upregulates androgen and p53 signaling in advanced prostate cancer

F Moreira-Silva, M Zimmerli, P Chouvardas, B Roth, C Jerónimo, M Kruithof-de Julio | Bern

08:40-08:45

P038 | Unveiling the Metabolic Profiles of Prostate Cancer to Anticipate Patient Response to Treatment

A Brunello, J Delafiori, M Shahraz, F La Manna, M Naumenko, M Rapsomaniki, T Alexandrov, M Kruithof de Julio | Bern; San Diego, US; New York, US; Lausanne

08:45-08:50

P039 | Immunocompetent bladder cancer-on-chip model: A 3D model to study urothelial tumours under physiological stretch

M Kiener, D Carchidi, C Macedo-Silva, LL De Maddalena, A Hugi, M De Menna, R Seiler-Blarer, B Roth, B Kiss, N Hobi, M Kruithof-de Julio | Bern; Biel

08:50-08:55

P040 | The molecular investigation of prostate cancer residual disease in a model of bone microenvironment

S Li, P Chouvardas, M Kruithof-de Julio | Bern

08:55-09:00

P041 | Role of infiltrating macrophages in EAE-induced bladder dysfunction and its implication for MS

C Bahou, P Nagar, M Besic, E Bouiller, N Haghayegh Jahromi, G Enzmann, B Engelhardt, F Burkhard, B Roth, k Monastyrskaya, A Hashemi Gheinani | Bern

09:00-09:05

P042 | Eradicating Encrustation with Ultrasound-Activated Cilia: A Microfluidic Ureteral Stent Model

P Amado, C Dillinger, D Obrist, F Burkhard, D Ahmed, F Clavica | Bern; Rüslikon

09:05-09:10

P043 | Inosine and the road to Neurogenic Bladder Recovery: Targeting DNA Damage and Oxidative Stress in Spinal Cord Injury

P Nagar, C Bahou, M Besic, F Burkhard, B Roth, K Monastyrskaya-Stäuber, A Hashemi Gheinani | Bern

09:10-09:15

P044 | Engineered phage therapy against catheter-associated urinary tract infections (CAUTI)

F Abdulla, B Puig-Colderram, E Maffei, J Du, MJ Loessner, TM Kessler, L Leitner, S McCallin | Zurich

09:15-09:20

P045 | Non-Invasive Acoustic Encrustation Control in Urological Devices: A Feasibility Study in Artificial Tissue

C Dillinger, P Amado, D Obrist, F Burkhard, D Ahmed, F Clavica | Bern; Zürich

09:20-09:25

P046 | Prostate cancer-derived extracellular vesicles drive macrophage immunosuppression via GDF15

A Mazumdar, D Eberli | Zürich; Schlieren

09:25-09:30

P047 | Ketogenic Diet Enhances the Effect of Apalutamide and Complex I Inhibition in a Prostate Cancer Xenograft Model

S Salemi, V Baumgartner, A Mazumdar, TP Scherer, D Enderlin, B Kranzbuehler, D Eberli | Schlieren

09:30-10:00

Montreal

Hot Topic II: Sanitätsdienst im Krisen- und Kriegsfall

Vorsitz | Modération: Agostino Mattei, Luzern

09:30-10:00

Sanitätsdienst im Krisen- und Kriegsfall

Caroline Moser, Bern

10:30-11:30

Montreal

Posterdiskussion V: Unterer Harntrakt

Discussion des posters V: Voies urinaires basses

Vorsitz | Modération: Nico Christian Grossmann, Southampton, UK | Michael Müntener, Zürich

10:30-10:35

P048 | Intradetrusor abobotulinumtoxinA (Dysport) injections for refractory neurogenic detrusor overactivity: a promising therapeutic option after failed onabotulinumtoxinA (Botox) treatment

O Gross, C Anderson, V Birkhäuser, M Liechti, U Mehnert, L Leitner, TM Kessler, F Lehner | Zürich

10:35-10:40

P049 | Assessment of renal function in patients with chronic neurogenic lower urinary tract dysfunction and Spinal Cord Injury

J Wöllner, E Jehli, U Schirp, M Walter, J Pannek, J Krebs | Nottwil; Luzern

10:40-10:45

P050 | Occurrence of symptomatic urinary tract infections and asymptomatic bacteriuria during primary rehabilitation after spinal cord injury or disease

J Wöllner, S Thoeni, A Detassis, J Krebs | Nottwil

10:45-10:50

P051 | From Broth to Bladder: Assessing Phage Activity Against UPEC in Physiological Conditions

B Puig-Colldera, F Abdula, B Sellner, C Dehio, M Mesleard Roux, M Bichet, J McKinney, T Kessler, L Leitner, S McCallin | Zurich

10:50-10:55

P052 | Safety and Efficacy of e-Sense Electronic Catheters in Urodynamics: A Prospective Study

T Jaughey, S Narimani, B Breu, E Aleton, N Grilo | Lausanne

10:55-11:00

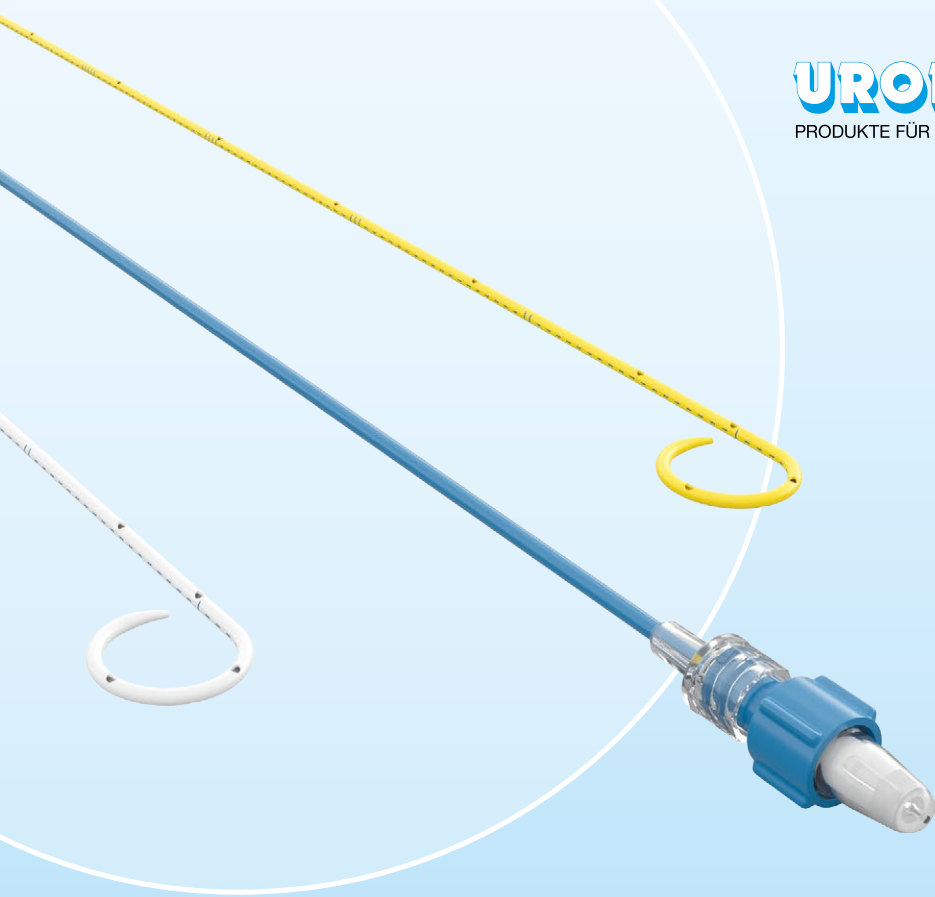
P053 | Der maximale Urethralosphinkterdruck beim Mann – Veränderungen mit dem Alter und nach Prostatektomie

A Reitz, S Buse, N Tawanaie-Pour, A Haferkamp | Zürich; Essen, DE; Mainz, DE

11:00-11:05

P054 | Efficacy of Optilume Balloon Dilatation in Primary and Recurrent Urethral Strictures: A Retrospective Single-Center Cohort Study

C Marti, B Kranzbühler | Regensburg



UROMED HYDROPUR / HEPARIUS URETERDAUERSCHIENEN

Qualitätsprodukte für eine optimale Harnwegsfunktion

- geringe Inkrustationsneigung bei einer Liegezeit bis zu 6/12 Monaten
- Flexibilität, Zugfestigkeit, Formstabilität
- gute Memory-Eigenschaften durch Polyurethan
- kleiner, kreisrunder Pigtail mit geringer Raumforderung
- hohe Patientenverträglichkeit und hoher Tragekomfort

Posterdiskussion V: Unterer Harntrakt (Fortsetzung)
Discussion des posters V: Voies urinaires basses (Continuation)

11:05-11:10

P055 | Intra-plaque Platelet-Rich Plasma (PRP) injections for stable phase Peyronie's Disease: a two-center real-life prospective pilot study
 L Zahiti, F Negri, G Birolini, E Pozzi, A Bertini, C Corsini, M Raffo, L Boeri, H Wipfli, A d'Arma, F Montorsi, A Mattei, A Salonia, CD Fankhauser | Luzern; Milano, IT

11:10-11:15

P056 | Comparison of Laparoscopic and Microsurgical Varicocele Repair in an Outpatient Setting
 F Vaccaro, L Vaucher, M Valerio | Genève

11:15-11:20

P057 | Ergebnisse eines individualisierten, multimodalen und defizitorientierten Rehabilitationsprogramms bei Postprostatektomie-inkontinenz
 A Reitz, S Buse, N Tawanaie-Pour, A Haferkamp | Zürich; Essen, DE; Mainz, DE

11:20-11:25

P058 | Personalised indications for adjuvant therapy after primary RPLND reduces chemotherapy exposure in marker negative clinical stage II non-teratomatous germ cell tumours: A decision tree analysis using data of an international multicenter study
 L Antonelli, A Heidenreich, A Bagrodia, S Daneshmand, H Djaladat, S Eggener, M Ho, W Sexton, T Clinton, P Paffenholz, C Cary, CD Fankhauser | Rome, IT; Cologne, DE; San Diego, US; Los Angeles, US; Indiana, US; Chicago, US; Tampa, US; ma, US; Luzern

11:25-11:30

P059 | Virtual Reality as an Adjunct to Local Anaesthesia in Urologic Procedures: Preliminary Data from a Single-Centre Feasibility Study
 F Perucchini, P Baumeister, K Barwari, A Mattei, CD Fankhauser | Erlenbach; Luzern

11:30-12:45

Lunch

12:45-14:15

Montreal

State of the Art II
 Vorsitz | Modération: Massimo Valerio, Genève | Daniel Engeler, St. Gallen

12:45-13:15

Modern Urology – Can we afford it?
 Bernhard Malavaud, Toulouse, FR

13:15-13:45

SWIU Lecture - Swiss Women in Urology
Stellenwert der HPV Impfung – Was sollte der Beitrag der Urolog/innen sein
 Michael Wojcinski, Steinhagen, DE

SWIU | SWISS WOMEN IN UROLOGY

13:45-14:15

Abklärung des Mannes beim infertilen Paar
 Andrea Salonia, Milano, IT

14:15-14:45

Kaffeepause | Pause café

14:45-15:45

Montreal

Video-Session II | Séance video II

Vorsitz | Modération: Lukas Hefermehl, Baden | Christoph Würnschimmel, Luzern

14:45-14:55

V07 | Komplexe Steinsanierung bei stark inkrustierten DJ-Kathetern – Zwei Fallberichte

Y Terziyska, KG Sommer | Bern

14:55-15:05

V08 | Minimally invasive, en-bloc pulse-modulated Holmium Laser Enucleation of the Prostate (MiLEP): A step-by-step video tutorial

D Abt, S Lütolf, P Lyatoshinsky, R Seiler, J Blarer, M Valerio, A Perrin, T Liernur, P Rein | Biel; Genf; Heerbrugg

15:05-15:15

V09 | Overcoming Challenges During the Learning Curve of En-bloc HoLEP with Early Apical Release: A Video Tutorial

D Abt, P Lyatoshinsky, G Müllhaupt, P Rein, O Burkhardt, R Seiler, J Blarer, M Valerio, A Perrin, T Liernur | Biel; Thun; Heerbrugg; St. Gallen; Genf

15:15-15:25

V10 | Robot-Assisted Pyelolithotomy and Pyeloplasty for an Ectopic Pelvic Kidney With Multiple Stones: A Case Report

S Biroova, S Almaqableh, M Crotti, D Cannoletta, M Felice Civitillo, R Tellini, F Monni, G Venzi, F Cappellano, F Stoffel, A Gallina, N Fossati | Bellinzona; Lugano

15:25-15:35

V11 | Robot-assisted transvesical resection of a leiomyoma of the bladder neck – case report

S Kanakarathnam, F Bacchetta, N Grilo | Lausanne

15:35-15:45

V12 | Roboterassistierte Ileum-Blasenaugmentation bei neurogener Blasenfunktionsstörung – ein Videoabstract

A Hagenbuch, DM Schmid, D Eberli, A Mortezaei, B Kaufmann | Zürich

15:45

Ende der Versammlung | Fin de l'Assemblée

Nicht moderierte Poster | Posters non-modérés

Moderierte Poster | Posters modérés

Die moderierten Poster finden Sie auf den folgenden Seiten des Programms:
Veuillez trouver les posters modérés sur les pages suivantes du programme:

P001-P012	Blasenkarzinom Cancer de la vessie	Seite Page 24-25
P013-P024	Prostatakarzinom Carcinome prostatique	Seite Page 30-31
P025-P035	Niere Rein	Seite Page 32-33
P036-P047	Grundlagenforschung Recherche fondamentale	Seite Page 36-37
P048-P059	Unterer Harntrakt Voies urinaires basses	Seite Page 37-39

Nicht moderierte Poster | Posters non-modérés

- P060** **Solitär fibröser Tumor der Harnblase – ein Fallbericht**
R Wiegele, J Klein, J Johannsen | Münsterlingen
- P061** **Conservative Approach to Intraperitoneal Bladder Perforation in a High-Risk Patient: A Case Report**
M Schaub, P Wolfsgruber, S Wyler | Villars-sur-Glâne; Aarau
- P062** **Molecular and Cellular Mechanisms of Resistance to Intravesical Chemotherapy in Non-Muscle-Invasive Bladder Cancer: A Scoping Review**
C Giannini, M Reynard, M Hecker, J Seiler-Blarer, D Abt, R Seiler-Blarer | Bienne; Geneva
- P064** **Post-Cystectomy ctDNA Dynamics and Their Association with Clinical Outcomes in Muscle-Invasive Bladder Cancer: Updated Analysis**
A Tasios, U Amstutz, R Seiler, F Fuhlbrück, N Arnold, G Thalmann, B Roth, T Grob, B Kiss | Bern; Bern; Biel; Potsdam, DE
- P065** **Two Malignancies, One Urogenital Tract – A Case Report**
L Hühnlein, K Bausch, D Jost, H Seifert | Basel
- P066** **Translational Insights from Muscle-Invasive Bladder Cancer Organoids: Toward Personalized Therapy Optimization**
H Yue, C Macedo-Silva, M Radic, P Chouvardas, M Kruithof-de Julio, B Kiss | Bern
- P067** **Verschluss Aorta abdominalis unter neoadjuvanter Cisplatin-basierter Chemotherapie bei muskelinvasivem Urothelkarzinom der Harnblase – Ein Fallbericht**
D Bergsma, J Engels, P Lyatoshinsky, R Seiler-Blarer | Biel/Bienne
- P068** **Intraoperative stone spillage after CHE mimicking peritoneal carcinomatosis**
G Rüedi, M Pratsinis, S Fischer, W Brunner, R Rodriguez, D Engeler | St. Gallen
- P069** **Case Report: Metachron Intravesikal Metastasiertes Klarzelliges Nierenzellkarzinom**
G Frölicher, B Förster, H John, C Achermann | Winterthur
- P070** **Impact of age on tumor recurrence and progression of patients with primary pT1 high-grade urothelial bladder cancer after transurethral resection and BCG therapy: a multicenter retrospective cohort study**
A Naiem, B Förster, H John, MD Vartolomei, N Giudici, B Roth, B Kiss, N Arnold | Bern; Winterthur; Târgu Mureș, RO
- P071** **Sodium-glucose linked transporter 2 (SGLT2) inhibitor intake does not increase risk of urinary tract infection in patients with urinary diversion and diabetes mellitus**
N Arnold, R Hischier, MD Vartolomei, N Giudici, B Kiss, B Roth | Bern; Târgu Mureș, RO

10 pure

years  medical device



RI.MOS.
Medical Products

Elmedical
unique care solutions

**LAMIDEY
NOURY**
MEDICAL

Caresono

TONTARRA
TECHNICAL GROUP

SVAS BIOSANA

BULKAMID



Allium
Urological Solutions

kuartz
MEDICAL DEVICES

INNOVEX

MEDICA
SEARCHLESS INNOVATION FOR LIFE QUALITY

AMSINO
Advancing Healthcare Worldwide



Montavit

EMS 



KOELIS
Advancing Prostate Care

GEOTEK
Medical USA LLC.

UROSCIENCES

Visit & Celebrate our 10 Years Anniversary!

Every evening on our booth - SSU Basel - 3 to 5 Sept. 2025

Nicht moderierte Poster | Posters non-modérés

- P072** **When the Guide Takes the Wrong Path: Suprapubic Catheter Malposition Leading to Obstructive Uropathy**
A Pick | Pully
- P073** **ROBOT-ASSISTED SURGICAL REPAIR OF A IATROGENIC VESICO-VAGINAL FISTULA: A CASE REPORT**
M Crotti, S Biroova, S Almaqableh, D Cannoletta, M Felice Civitillo, R Tellini, F Monni, G Venzi, F Cappellano, F Stoffel, A Gallina, N Fossati | Lugano; Bellinzona
- P074** **Outcomes of radical cystectomy in high-risk and very high-risk non muscle invasive bladder cancer : a single-center experience**
C Depres, A Gregoris, M Valerio, D Benamran, P Sebe, E Grobet-Jeandin | Genève
- P075** **Comparative cost analysis of intracorporeal vs. extracorporeal urinary diversion in patients undergoing cystectomy for bladder cancer: insights from the Swiss healthcare system**
L Praetzel, O Klee, M Bachmann, C Von Deschwanden, D Eberli, A Mortezavi | Zürich
- P076** **Urinary tract Complications Following Nesbit Uretero-Ileal Anastomosis in Bricker conduit: A Single-Center Experience**
M Laurent, E Grobet-Jeandin, M Reynard, T Liernur, D Benamran, M Valerio, P Sebe | Genève
- P077** **External validation of the VESPER trial comparing the efficacy of dd-MVAC vs. GC regimen for neoadjuvant chemotherapy in patients undergoing radical cystectomy for localized muscle-invasive bladder cancer: A real-world analysis of the BLADRAC cohort**
M Laurent, E Grobet-Jeandin, C Thibault, B Borz, D Vordos, P Gabriel, A De Oliveira, T Arber, M Colombel, V Châtain, A Mauger De Varennes, M Ghenassia, A Peyrottes, p Beniac, P Léon, F Taha, A Szostek, G Callaris, M Rouporet, M Roumigüé, T Seisen | Genève; Paris, FR; Toulouse, FR; Lyon, FR; Rennes, FR; Rouen, FR; Saint-Louis, FR; Royan, FR; Reims, FR; Lile, FR; Paris, FR
- P078** **Paraganglioma of the bladder: A Case Report**
Y Ahmed, L Afferi, M Thomas, A Sauer, M Kwiatkowski, S Wyler | Aarau
- P079** **Cas clinique : Un cas de diverticules de Hutch bilatéraux compliqués de calculs vésicaux**
G Mignolet | Morges
- P080** **Primary lymphoma of mucosa-associated lymphoid tissue mimicking bladder cancer: case report and review of the literature**
E Fernández Bargiela, A Rusnac, MK Pal, S Schaer, MAH Grämiger, TPD NGuyen | Neuchâtel
- P081** **Clinical Challenges of Cystectomy for Radiation-Induced Cystitis : Insights from a Monocentric Experience**
M Reynard, E Grobet-Jeandin, D Benamran, M Valerio, P Sebe | Genève
- P082** **Preoperative Predictors of Postoperative Urinary Tract Infections Following Robot-Assisted Radical Cystectomy with Intracorporeal Urinary Diversion: A Retrospective Cohort Study**
A Elyan, M Pajarola, HH Seifert, K Bausch | Basel
- P083** **Robot-assisted management of the distal ureter during nephroureterectomy for upper tract urothelial cancer does not influence oncological outcomes**
L Afferi, N Grossmann, D Cannoletta, M Moschini, F Soria, A Mari, JD Raman, JL Boormans, A Heidenreich, S Wyler, A Mattei, A Breda, B Pradere | Aarau; Lugano; Milan, IT; Torino, IT; Florence, IT; Hershey, US; Rotterdam, NL; Köln, DE; Barcelona, ES; Toulouse, FR
- P084** **Case Report: Durable Disease Control in Mixed Small-Cell and Micropapillary Urothelial Carcinoma**
N Maier, J Seiler-Blarer, D Abt, R¹ Seiler | Biel

Nicht moderierte Poster | Posters non-modérés

- P085** **Neurosarkoidose als seltene Ursache einer neurogenen Blasenfunktionsstörung – Fallbericht**
J Musial, S Kiss, S Subotic | Liestal
- P086** **Patientenzentrierte Tined-Lead Programmierung bei Sakraler Neuromodulation zur Behandlung von Harnblasenfunktionsstörungen: Systematischer Ansatz zur Stimulationsoptimierung**
K Böhler, H John, J Tornic | Winterthur
- P087** **Robot-assisted laparoscopic retrocaval tumorectomy of a kidney cancer relapse**
L Afferi, D Cannoletta, A Gallioli, A Breda | Aarau; Barcelona, ES; Barcelona, ES
- P088** **Robot-assisted laparoscopic orthotopic kidney transplantation**
L Afferi, A Gallioli, J Palou, A Breda | Aarau; Barcelona, ES; Barcelona, ES
- P089** **Primary Retroperitoneal Mucinous Tumor with Borderline Malignancy – A Case Report**
CK Mayer, R Rechner, TRW Herrmann, A Fleischmann, L Boesch, J Klein | Frauenfeld; Münsterlingen
- P090** **Metanephrisches Adenom der Niere: Ein Fallbeispiel**
M Leese | Zürich
- P091** **Conservative Management of AAST Grade IV-V Renal Trauma in Pediatric Patients: A Safe and Effective Approach**
M Schaub, M Thomas, S Wyler | Villars-sur-Glâne; Aarau
- P092** **Case report of an adult nephroblastoma and review of the literature**
M Plouvin, A Rusnac, E Fernandez Bargiela, S Schaer, M Pal Karoly, M Grämiger, D Nguyen | Lausanne; Neuchatel; Neuchâtel
- P093** **Prospective exploratory interventional study to evaluate the analgetic efficacy of rectus sheath catheters (PAINFusor) with continuous bupivacaine administration in patients undergoing open urological surgery.**
E Kaufmann, C Konrad, M Marggraf, A Mattei, CD Fankhauser | Kriens; Luzern
- P094** **To intervene or not to intervene? A review of blunt high-grade renal injury management options**
A Affentranger, D Nyffenegger, P Baumeister, A Mattei, CD Fankhauser | Luzern
- P095** **A case report of TFEB-altered renal cell carcinoma**
B Bulling, G Müllhaupt, V Genitsch, J Bühler, D Wicki | Gümligen; Thun; Bern
- P096** **Individual renal unit sampling in patients with recurrent unilateral nephro- and ureterolithiasis to identify unilateral renal metabolic defects**
K Stritt, F Crettenand, N Faller, O Bonny | Lausanne; Fribourg; Frirbourg
- P097** **Patient-Controlled Analgesia (PCA) During ESWL: Preliminary Results from a Feasibility Trial**
F Perucchini, P Baumeister, K Barwari, A Mattei, CD Fankhauser | Erlenbach; Luzern
- P098** **Access Matters: A Monocentric Comparison of Retroperitoneal and Transperitoneal Approaches in Robot-Assisted Partial Nephrectomy.**
S Narimani, F Crettenand | Lausanne
- P099** **Complex Robotic-assisted (Da Vinci Xi) laparoscopic partial nephrectomy for a centrally located renal tumor: A case report**
JE Rampa, DM Schmid, D Lavrek | Zürich

Nicht moderierte Poster | Posters non-modérés

- P100** **Seltene Ursache einer bilateralen Hydronephrose: Erdheim-Chester-Erkrankung – Fallbericht**
V Rutte, J Langenauer, C Kuhn, D Husarik, D Engeler | St. Gallen; Zürich
- P101** **Robot-assisted Marsupialization of a Large Parapelvic Renal Cyst Causing Upper Urinary Tract Obstruction: A Case Report**
V Schuppli, H John, B Förster, C Achermann | Zürich; Winterthur
- P102** **Renale Papillennekrose als Ursache obstruktiver Pyelonephritiden – Eine Fallübersicht aus der klinischen Praxis**
J Musial, B Wirz, S Subotic | Liestal
- P103** **Advancing Paediatric Renal Stone Management: The Role Of Percutaneous Nephrolithotomy**
A allasia, K Stritt, I Lucca, P Bohner | Lausanne; lausanne
- P104** **Robot-assisted versus open kidney transplantation from living donor**
L Afferi, A Gallioli, A Territo, D Cannoletta, R Garcia-Baquero, M Rohrsted, J Palou, F Vigués, N Doumerc, S Serni, K Decaestecker, A Roeder, A Breda | Aarau; Barcelona, ES; Cadiz, ES; Copenhagen, DK; Toulouse, FR; Florence, IT; Ghent, BE; Barcelona, ES
- P105** **Robot-assisted versus open kidney transplantation from deceased donor: A propensity score matching analysis**
L Afferi, A Territo, D Cannoletta, A gall, M Rohrsted, F Vigués, N Doumerc, J Palou, K Decaestecker, S Serni, A Roeder, A Breda | Aarau; Barcelona, ES; Copenhagen, DK; Toulouse, FR; Ghent, BE; Florence, IT; Barcelona ES
- P106** **Metanephric adenoma presenting with polycythemia and normal EPO levels: a case report and literature review**
S Suter, Q Fontannaz, V Zumstein | Zug; Biel
- P107** **Single-cell analysis uncovers preserved prostate cancer lineages and universally altered pathways in Matrigel-free patient-derived organoids**
R Dolgos, R Parmentier, J Wang, R Servant, A Templeton, T Zellweger, AD Lamb, K Mertz, S Subotic, T Vljajnic, L Bubendorf, H Seifert, A Mortezaavi, C Rentsch, C Le Magnen | Basel; Oxford, GB; Liestal
- P108** **Exploring the role of glucocorticoid receptor signaling in cellular plasticity and bladder cancer progression**
F Heuzeroth, M Garioni, J Wang, L Latino, H Puschel, T Vljajnic, L Bubendorf, H Seifert, C Rentsch, C Le Magnen | Basel
- P109** **IP9 – ATLAS (Approaches to Long-term Active Surveillance) : a randomised controlled trial of regular MRI scans versus standard care for low to intermediate risk prostate cancer on active surveillance**
A Gopalakrishnan, A Light, N Mayor, F Fiorentino, N Klimowska-Nassar, T Sasikaran, I Akinyemi, R Monk, G Baker, M Andrews, M Sculpher, C Rothery, A Ali, R Heer, T Shah, S Mangar, S Punwani, A Padhani, H Sokhi, T Barrett, F Giganti, A Freeman, M Emberton, HU Ahmed | Genève; London, GB; Leeds, GB; York, GB; Cambridge, GB; London GB
- P110** **Thulium-Laser-Enukleation einer stark vergrößerten Prostata (390 g): Ein Fallbericht**
A Satari, R Rechner, TRW Herrmann, L Wernli, D Deniffel, J Klein, T Lamersdorf | St. Gallen; Münsterlingen; Frauenfeld; Basel
- P111** **Is it Worth Biopsying PI-RADS-3 Lesions on Multiparametric MRI in Men with Elevated PSA? Results of a Prospective Single Institutional Cohort Study**
K Barwari, N Grossmann, F Elsinger, G Balk, S Schradling, P Baumeister, A Mattei, CD Fankhauser | Luzern; Sursee

Nicht moderierte Poster | Posters non-modérés

- P112 Abstract: First Swiss experience with the HUGO robotic platform for radical prostatectomy in localized prostate cancer**
E Fernández Bargiela, A Rusnac, S Schaer, MK Pal, MAH Grämiger, N Truong Phat Daniel | Neuchâtel
- P113 Robot-Assisted YV-Plasty for Refractory Bladder Neck Stenosis: Long-Term Single-Centre Outcomes**
D Frauenfelder, F Obrecht, N Abo Youssef, B Förster, H John | Winterthur
- P114 Mastering En-bloc HoLEP: Insights from a Generational Training Survey**
D Abt, P Rein, P Lyatoshinsky, S Lütolf, O Burkhardt, P Betschart, G Müllhaupt, N Giudici, R Seiler, J Blarer, M Valerio, A Perrin, T Liernur | Biel; Heerbrugg; St. Gallen; Thun; Bern; Genf
- P115 Assessing the Positive Predictive Value of the Stockholm3 Test in Prostate Cancer Diagnosis: Insights from a Single-Center, Retrospective Analysis**
M Liechti, A Müller, M Krause | Zürich; Bülach
- P116 Robot-Assisted Radical Prostatectomy with Concomitant Diverticulectomy and Reduction Cystoplasty: A Case Report**
S Almaqableh, S Biroova, M Crotti, D Cannoletta, M Felice Civitillo, M Ferrari, L Rocchini, F Cappellano, G Porcu, F Stoffel, A Gallina, N Fossati | Bellinzona; Lugano
- P117 Enhancing Postoperative Patient Education: Comparing Written Leaflets and Video-Assisted Instructions**
S Sigg, V Zinoveva, A Ort, P Baumeister, A Mattei, CD Fankhauser | Lucerne
- P118 Is Less More? Evaluating the Slim Approach for Enhanced Efficiency in HoLEP – The St. Gallen Experience**
CB Hörner, O Burkhardt, D Engeler | Zürich; St. Gallen
- P119 Efficiency of Slim vs. Ultra Slim HoLEP in Small Prostates: A Single-Center Retrospective Analysis**
CB Hörner, C Meisl, P Rein, E Karrer-Warzinsek, O Burkhardt, D Engeler | St. Gallen; Frauenfeld; Heerbrugg
- P120 Prognostic value of preoperative hemoglobin in patients undergoing radical prostatectomy for localized prostate cancer**
D Enderlin, L Hertelendy, J Grogg, F von Stauffenberg, D Eberli, C Poyet | Zürich
- P121 Fallbericht: Primär metastasiertes Prostatakarzinom bei Colitis Ulcerosa**
J Eckert | Aarau
- P122 Invasive Keratinizing Squamous Cell Carcinoma of the Bulbar Urethra: A Rare Clinical Presentation**
C Marti | Regensburg
- P123 Case report: penis fracture without adequate trauma in atypical location**
Y Scherrer | Zürich
- P124 Case Report: Complex Urethral and Meatal Stenosis Due to Lichen Sclerosus**
M Moosbrugger | Herisau
- P125 Bilaterale skrotale extratestikuläre Leiomyome – eine differenzialdiagnostische Rarität**
A von Kempis, K Sommer | Zürich; Bern

Nicht moderierte Poster | Posters non-modérés

- P126** **Distal urethral calculus causing persistent LUTS: A case report**
S Ulugoel, H John, C Schregel, F Obrecht | Winterthur
- P127** **Multistage Surgical Management of a Complex Bulbar Urethral Stricture in a High-Risk Patient with Comorbidities, a case report**
F Montelli, O Cerepaha, M Pedini, C Wiunig | Visp; Brig
- P128** **How Can We Quantitatively Evaluate Catheter Performance?**
J Fox, S Ekroll Jahren, M J. Drake, F Clavica | Bern; London, GB
- P129** **Urethral Duplication in a 35-year-old Male: A Case Report**
L Øyo, H John, B Förster | Zürich; Winterthur
- P130** **A Retroperitoneal “Lymphocele” masking Teratoma as Late Metastatic Recurrence of Testicular Germ Cell Tumor : A Diagnostic Pitfall (A case report)**
J Bianchini, N Assayed-Léonardi, I Lucca, F Crettenand | Renens VD; Lausanne
- P131** **Urethral and Intravesical Foreign Body Insertion in Autorethoric Intent – A Case Report**
D Hartung, S Bähler, B Roth | Bern
- P132** **Case Report: A Rare Case and Surgical Treatment of Elephantiasis Scroti in Switzerland**
D Willi, L Koneval, B Roth, R Olariu, R Ipaktchi, L Rodriguez | Bern
- P133** **The hidden cost of postoperative ileus: Impact on hospital length of stay and healthcare expenses in abdominal surgery patients**
A Affentranger, V Fischer, D Lehnick, P Baumeister, A Mattei, CD Fankhauser | Luzern
- P134** **Molecular signature of persistent detrusor overactivity after transurethral resection of the prostate (TURP)**
K Monastyrskaya, A Hashemi Gheinani, F Burkhard, B Roth | Bern
- P135** **Impact of Ureteral Stent Design on Vesicoureteral Reflux: A Computational Study**
P Amado, S Zheng, F Burkhard, D Obrist, F Clavica | Bern
- P136** **Early Post-Traumatic Events Define Bladder Fate After Spinal Cord Injury**
N Pragma, C Bahou, M Besic, A Schwarz, H Thaker, A Bigger-Allen, RM Adam, B Roth, F Burkhard, K Monastyrskaya, A Hashemi Gheinani | Bern; Boston, US
- P138** **Improving the proficiency of patient-side assistants during robot-assisted radical prostatectomy using proficiency-based progression methodology**
C Würnschimmel, M Paciotti, M Boese, M Wenzel, F Chun, M Graefen, P Baumeister, CD Fankhauser, A Mattei, A Larcher | Luzern; Aalst, BE; Hamburg, DE; Frankfurt, DE; Mailand, IT
- P139** **Inzidentelle Befunde bei asymptomatischen Personen in Low-Dose-Non-Contrast-Abdomen-CTs: Psychologische und ökonomische Auswirkungen in der SKSC-Kontrollkohorte**
A von Kempis, B Roth | Zürich; Bern
- P140** **SGLT2-Inhibitoren verzögern die Progression atherosklerotischer Plaques: Ein möglicher Mechanismus kardiovaskulärer Protektion**
A von Kempis, B Roth | Zürich; Bern
- P141** **Fallbericht: Idiopathische partielle unilaterale Schwellkörperthrombose**
H Pütz, E Krinn | Münsingen; Langenthal



FOCUS ON LIFE, NOT THE DISEASE.



Unübertroffen.¹
 Unübertroffene Wirksamkeit
 für alle mHSPC-Patienten^{1,2}

Unkompliziert.*
 Weniger Tabletten,
 mehr Therapietreue⁸

Uneingeschränkt.⁵
 Für maximale
 Therapiefreiheit^{5,5}

¹ ERLEADA® zeigt ein starkes Gesamtüberleben in nahezu allen Subgruppen. Zum aktuellen Zeitpunkt gibt es keine Hinweise darauf, dass eine andere Doubletten-Behandlungsstrategie bessere Ergebnisse erzielt.^{1,*}
² Im Vergleich zu vergleichbaren Doubletten-Behandlungsstrategien ermöglicht ERLEADA® mit der geringsten Tablettenanzahl, die unabhängig von Mahlzeiten eingenommen werden können, ein vergleichbar unkompliziertes Behandlungsschema.^{1,2} Studien bestätigen, dass die Einnahmepreferenz mit zunehmender Anzahl der täglichen Anwendungen sinkt.¹
³ ERLEADA® ist als Erstlinienbehandlung für alle Patienten mit mHSPC zugelassen.³ Weiterhin wirkt sich ein Erstlinieneinsatz mit ERLEADA® positiv auf die Folgetherapie aus und reduziert das Risiko für Progress oder Tod vs. Placebo/ADT.¹
 1. Chi KN, et al. Apalutamide in Patients With Metastatic Castration-Sensitive Prostate Cancer: Final Survival Analysis of the Randomized, Double-Blind, Phase III TITAN Study. *Journal of Clinical Oncology*. 2021; 39(20):2294–2303.
 2. Sweeney CJ, et al. Testosterone suppression plus enzalutamide versus testosterone suppression plus standard antiandrogen therapy for metastatic hormone-sensitive prostate cancer (ENZAMET): an international, open-label, randomised, phase 3 trial. *Lancet Oncol*. 2023; 24(4):323–334.
 3. Armstrong AJ, et al. Improved Survival With Enzalutamide in Patients With Metastatic Hormone-Sensitive Prostate Cancer. *J Clin Oncol*. 2020; 40(15):1616–1622.
 4. Fizazi K, et al. Abiraterone plus Prednisone in Metastatic, Castration-Sensitive Prostate Cancer. *NEJM*. 2017; 377(4):352–360.
 5. Fachinformation ERLEADA®, www.swissmedinfo.ch, Stand September 2024.
 6. Fachinformation ZYTIGA®, www.swissmedinfo.ch, Stand Juli 2021.
 7. Fachinformation XTANDI®, www.swissmedinfo.ch, Stand Dezember 2024.
 8. Witticke D, et al. Do we prescribe what patients prefer? Pilot study to assess patient preferences for medication regimen characteristics. *Patient Prefer Adherence*. 2012; 25(5):679–684.
 Referenzen können bei Janssen-Cilag AG, a Johnson & Johnson company angefordert werden.

More about
ERLEADA®



[jmc.link/
 DataERLEADA](https://jmc.link/DataERLEADA)

Erleada® Apalutamid 60 mg resp. 240 mg Filmtabletten. In Kombination mit einer Androgen-Deprivationstherapie (ADT) für erwachsene Patienten mit einem Prostatakarzinom entweder nichtmetastasiert und kastrationsresistent (nmCRPC), bei denen ein hohes Risiko für eine Entwicklung von Metastasen insbesondere bei PSA-DT <10 Monate besteht, oder metastasiert und hormon-sensitiv (mHSPC). **D:** 240 mg (vier Filmtabletten zu 60 mg oder eine 240 mg Filmtablette), verabreicht als orale, tägliche Einmaldosis; Dosisanpassungen beachten. **Ki:** Bei Überempfindlichkeit gegenüber dem Wirkstoff oder einem der Hilfsstoffe gemäß Zusammensetzung sowie bei Frauen ohne indizierte Erkrankung oder die schwanger sind oder schwanger werden können. **Vm:** Vorsicht bei Patienten mit einer Prädisposition oder beim Auftreten von ischämischen Herzkrankheiten, kürzlich aufgetretenen kardiovaskulären Erkrankungen, Krampfanfällen, Stürzen, Frakturen, QT-Verlängerungen sowie schwere unerwünschte Hautreaktionen; Massnahmen der Kontrazeption für Männer und Frauen beachten (da fötale Entwicklungsstörungen möglich). **UAW:** Sehr häufig (>1/10): Arthralgie, Diarrhö, Fatigue, Frakturen, Gewichtsabnahme, Hautausschlag, Hitzezwallung, Hypertension, Sturz sowie verminderter Appetit. Häufig (<1/10 bis <1/10): Alopecie, Dysgeusia, Hypercholesterinämie, Hypertriglyzeridämie, Hypothyreose, ischämische Herzkrankheit, ischämische zerebrovaskuläre Störungen, Muskelkrampf sowie Pruritus. **IA:** QT-Intervall verlängernde Arzneimittel, CYP3A4- und CYP2C8-Hemmer oder Induktoren sowie Substrate von BCOP, CYP3A4, CYP2B6, CYP2C8/9/19, OAT3, OATP1B1, P-gp und UGT. **Packungen:** Blister mit 112 Filmtabletten (60mg, 4x 28) oder 28 Filmtabletten (240mg, 2x14). **Abgabekat.:** B; ausführliche Informationen: www.swissmedinfo.ch. **Zulassungsinhaber:** Janssen-Cilag AG, Gubelstrasse 34, 6300 Zug. (CH)_CP-327595)

CH_CP-498516_01/25

Nicht moderierte Poster | Posters non-modérés

- P142** **Intraoperative Spontaneous Fragmentation of a Double-J-Stent During a Urinary Tract Infection Caused by a Multidrug-Resistant Pathogen: A Case Report**
L Angehrn | Basel
- P143** **Lichen sclerosus mimicking penile carcinoma in an elderly patient: a case report**
N Ferrara, D Ferrara, C Von Bodman, A Müller | Baden; Geneve; Bülach; Limmattal
- P144** **Bacteriophage therapy plus fecal microbiota transplantation to treat recurrent urinary tract infection (rUTI): a case series**
L Leitner, AY Classen, O Gross, S Lieberknecht, H Koliwer-Brandl, O Nolte, A Kahles, S Milek, TM Kessler, MJGT Vehreschild, LM Biehl, S McCallin | Zürich; Cologne, DE; Frankfurt, DE
- P145** **Innovation in der Endourologie? Erste roboter-assistierte URS in der Schweiz (Fallvorstellung)**
S Schmidt, T Herrmann, J Klein, R Rechner | Scherzingen; Frauenfeld; Münsterlingen
- P146** **Sarkomatoid und plattenepithelial differenziertes Urothelkarzinom der prostatichen Urethra – ein Fallbericht**
A Madarasz, L Nowak, V Genitsch, G Müllhaupt | Thun; Bern
- P147** **Single-cell cross-modality prediction & automated cell type annotation**
M Zimmerli, K Olsen, H Yue, CDS Macedo, B Roth, B Kiss, M Kruihof de-Julio, P Chouvardas | Bern
- P148** **Allium-Stent Einlage nach iatrogenen Harnleiterverletzung bei einer 68 jährigen Frau. Ein Fallbericht.**
J Engels, S Lütolf, D Abt, R Seiler | Bern; Biel
- P149** **Primary Mediastinal Yolk Sac Tumor in a Female Patient: A Case Report**
S Hagmann, S Fischer, D Engeler | St.Gallen
- P150** **Congenital Fistula between the Prostatic urethra and Anal Sphincter in a Patient with Tetralogy of Fallot: A Case Report**
J Horak, A Neuenschwander, D Engeler, K Olivia, M Lukas, B Martin | St. Gallen; Zürich
- P151** **Barriers to Pregnancy and Parenthood During Urology Residency Across Europe**
L Afferi, G Margue, C Toribio-Vázquez, A Gugerli Lazos, C Siech, J Luis Vásquez, S Wyler, A Breda, E Rangel | Aarau; Bordeaux, FR; Madrid, ES; Zurich; Frankfurt, DE; Roskilde, DK; Barcelona, ES; Boston, US
- P152** **Optimierung der Bettenkapazität in der Urologie: Analyse und Herausforderungen**
M Hecker, O Tschudi, D Abt, R Seiler, J Blarer | Biel/Bienne

ReferentInnen & Vorsitzende SGU | Conférenciers & modérateurs SSU

B

25 **Dr. med. Philipp Baumeister**
Luzerner Kantonsspital, Klinik für Urologie,
Luzern

32 **Prof. Dr. med. Heike Annette
Bischoff-Ferrari**
Universitäre Altersmedizin FELIX PLATTER,
Geriatric und Altersforschung / Geriatric,
Basel

32 **Prof. Dr. med. Gernot Bonkat**
alta uro AG, Medizinisches Zentrum für
Urologie, Basel

D

32 **Prof, MD John W. Davis**
The University of Texas, Anderson Cancer
Center, Department of Urology,
Houston, TX, US

E

32 **PD Dr. med. Jan Ebbing**
Universitätsspital Basel, Klinik für Urologie,
Basel

24 **PD Dr. med., M.A. Daniel Stephan Engeler**
35 HOCH Health Ostschweiz, Klinik für
39 Urologie, St. Gallen

F

32 **Dr méd. Nicolas Fleury**
Cabinet médical, Urologie, Fribourg

G

32 **Prof. Dr. med. Andrea Gallina**
Ente Ospedaliero Cantonale, Urologia,
Lugano

32 **Dr. méd. Michelle Grämiger**
Hôpital neuchâtelois, Urologie, Neuchâtel

37 **Dr. med. Nico Christian Grossmann**
University Hospital Southampton NHS FT,
Southampton, UK

H

32 **Prof. Dr. med. Boris Hadaschik**
Universitätsmedizin Essen,
Universitätsklinikum,
Klinik für Urologie, Essen, DE

40 **PD Dr. med. Lukas Hefermehl**
Kantonsspital Baden, Urologie, Baden

27 **PD Dr. med. Thomas Hermanns**
29 Klinik Hirslanden, Zentrum für Urologie,
Zürich

K

36 **Dr. phil. Sofia Karkampouna**
Universität Bern, Department for BioMedical
Research, Bern

L

25 **PD Dr. méd. Ilaria Lucca**
CHUV Centre Hospitalier Universitaire
Vaudois, Service d'urologie, Lausanne

M

39 **Pr Dr méd. Bernhard Malavaud**
CHU Rangueil, Département d'Urologie,
Andrologie et Transplantation Rénale,
Toulouse, FR

27 **Prof. Dr. med. Agostino Mattei**
37 Luzerner Kantonsspital, Klinik für Urologie,
Luzern

36 **Dr. med. Alekhya Mazumdar**
Universitätsspital Zürich, Klinik für Urologie,
Zürich

30 **PD Dr. med. Ashkan Mortezaei**
Universitätsspital Zürich, Klinik für Urologie,
Zürich

37 **Oberstlt Dr. med. Caroline Moser**
Schweizerische Eidgenossenschaft, ZSO
Ofaz, Eidgenössisches Departement für
Verteidigung, Bevölkerungsschutz und
Sport VBS, Bern

37 **Prof. Dr. med. Michael Müntener**
Stadtspital Triemli, Urologie, Zürich

35 **Dr. med. Stefania Musco**
University Hospital Careggi, Neuro-Urology,
Careggi, Firenze, IT

P

30 **Dr. med. Manolis Pratsinis**
HOCH Health Ostschweiz,
Klinik für Urologie, St. Gallen

29 **Dr. med. Lukas Prause**
31 Kantonsspital Aarau,
Klinik für Urologie, Aarau

R

24 **Prof. Dr. med. Cyrill Rentsch**
Universitätsspital Basel, Klinik für Urologie,
Basel

S

39 **Prof. Dr. med. Andrea Salonia**
IRCCS Ospedale San Raffaele, Urological
Research Institute (URI), Dept. of Urology,
Milan, IT

24 **Prof. Dr. méd. Philippe Sèbe**
HUG Hôpitaux universitaires de Genève,
Service d'urologie, Genève

32 **Prof. Dr. med. Roland Seiler-Blarer**
Spitalzentrum Biel, Klinik für Urologie, Biel

V

27 **Prof. Dr. Dr méd. Massimo Valerio**
39 HUG Hôpitaux universitaires de Genève,
Service d'urologie, Genève

W

39 **Dr. med. Michael Wojcinski**
Privatpraxis, Frauenheilkunde und
Geburtshilfe, Steinhagen, DE

40 **PD Dr. med. Christoph Würnschimmel**
Luzerner Kantonsspital, Klinik für Urologie,
Luzern

Donnerstag | Jeudi, 04.09.2025 | 16:50-18:00

Raum | Salle: Singapore

Traktandenliste

Ordre du jour

1	Begrüßung und Wahl der Stimmzähler:innen	1	Accueil et nomination des scrutateurs
2	Genehmigung des Protokolls der Mitgliederversammlung 2024	2	Approbation du procès-verbal de l'assemblée générale 2024
3	Jahresbericht der Präsidentin	3	Rapport annuel de la présidente
4	Jahresrechnung 2024 und Bericht der Revisionsstelle	4	Comptes annuels 2024 et rapport de l'organe de révision
5	Déchargeerteilung	5	Décharge au comité
6	Budget 2025	6	Budget 2025
7	Wahl Vorstandsmitglieder (italienischer Beisitz)	7	Election des membres du comité (assesseur italien)
8	Ausblick Kongress 2026 & weitere Veranstaltungen	8	Perspectives : Congrès 2026 et autres événements
9	Varia / Wünsche / Anträge aus der Mitgliedschaft	9	Divers / Souhails / Demandes des membres

10:00-11:00	Indiv. Besuch der Industrieausstellung Visite individuel de l'exposition industrielle	
11:00-11:15	Begrüssung Bienvenue Vorsitz Modération: Shanice Lüthold Präsidentin SIGUP, Luzern; Daniel Engeler, Präsident SGU, St. Gallen	D
11:15-12:00	Propofol-Sedierung im urologisch-ambulanten Bereich am Beispiel der ProstataFusionsbiopsie Sédation au propofol en ambulatoire urologique – exemple de la biopsie de fusion de la prostate Martin Umbeh, Zürich; Damaris Furler, Zürich	D
12:00-12:30	Nykturie & Blasentagebuch Nycturie & journal mictionnel Matthias Oelke, Thurgau	D
12:30-14:00	Lunch & Besuch der Industrieausst. Lunch et visite de l'exposition industrielle	
14:00-14:05	Begrüssung Nachmittagsprogramm Accueil du programme de l'après-midi Shanice Lüthold, Luzern	D
14:05-14:45	Harnblasenkarzinom-Neues aus der Urologie Cancer de la vessie – Nouveautés en urologie Askhan Morteza, Zürich	D
14:45-15:20	Systemtherapien beim Urothel-Karzinom Thérapies systémiques du carcinome urothélial Arnoud Tempelton, Basel	D
15:20-15:40	Stomapflege Soins de stomie Stefanie Cormier, Basel	D
15:40-16:00	Kaffeepause Pause café	
16:00-16:20	Aufbau einer Urologiesprechstunde Mise en place d'une consultation urologique Tanja Bögli, Biel	D
16:20-16:50	Neue Tarife im ambulanten Bereich, was bedeutet das? Herausforderungen aus der Sicht einer Spitalgruppe im Bereich Rehabilitation und Psychiatrie Nouveaux tarifs en ambulatoire – qu'est-ce que cela implique ? Défis du point de vue d'un groupe hospitalier en réadaptation et psychiatrie Ricky Probst, Valens	D
16:50-16:55	Schlusswort / Informationen Mot de la fin / Informations Shanice Lüthold, Luzern	D
17:00-18:00	SIGUP Mitgliederversammlung Assemblée générale Shanice Lüthold, Luzern	

09:00	Türoffnung Ouverture des portes SIGUP/ASSU	
10:00-10:10	Begrüssung Bienvenue Shanice Lüthold, Luzern	D
10:10-11:00	«ESWL is not dead:» Vor- und Nachteile im Zeitalter der modernen Endoskopie « L'ESWL n'est pas mort » – Avantages et inconvénients à l'ère de l'endoscopie moderne Etienne Keller, Zürich	D
11:00-11:30	ESWL: Fallbeispiel aus Bern ESWL : Cas clinique de Berne Urs Ramseier, Bern	D
11:30-12:00	Blasenultraschall Nurse performed: eine Massnahme zur Verbesserung der klinischen Qualität Échographie vésicale réalisée par une infirmière : une mesure pour améliorer la qualité clinique Anduena Saliquini, Bellinzona	I
12:00-13:30	Lunch & Besuch der Industrieausstellung Lunch et visite de l'exposition industrielle	
13:30-14:00	Psychoonkologie in der Urologie Psycho-oncologie en urologie Marcel Delahaye, Basel	D
14:00-14:30	Der Platz der Krankenschwester in der Betreuung der sexuellen Rehabilitation nach Zystektomie Le rôle de l'infirmière dans la réhabilitation sexuelle après cystectomie Jessica Peneveyre, Lausanne	F
14:30-15:00	«Bestandsaufnahme der Expertise der Krankenschwester mit Spezialisierung in Urologie in der Schweiz und auf internationaler Ebene», Studie im Rahmen des französischen DIU in Urologie État des lieux des compétences infirmières spécialisées en urologie en Suisse et à l'international – étude dans le cadre du DIU français en urologie Fenia Stepanova-Pinheiro, Rennaz	F
15:00-15:30	Einführung einer «clinical Pathway» innerhalb und außerhalb des Krankenhauses für zystektomierte Patienten Mise en œuvre d'un « clinical pathway » pour les patients cystectomisés – intraet extrahospitalier Natacha Sarrazin, Genève	F
15:30-16:00	Vorstellung der Krankenpflegegenossenschaft (CSI); eine Antwort auf die Bedürfnisse der Zystektomie im Anschluss an den Krankenhausaufenthalt Présentation de la Coopérative de soins infirmiers (CSI) : une réponse aux besoins après cystectomie Jean-Marc Schmid, Genève	F
16:00-16:30	Verabschiedung Clôture Shanice Lüthold, Luzern	D

B

- 53 **Tanja Bögli**
Urotherapeutin
Spitalzentrum Biel, Urologie, Biel

C

- SIGUP Caroline Codeluppi-Dufour**
53 Spécialiste clinique
Centre hospitalier universitaire vaudois
(CHUV), Urologie, Lausanne
- 53 **Stefanie Cormier**
Dipl. Pflegefachfrau HF
Clarunis-Universitäres Bauchzentrum, NDK
Stoma, Kontinenz und Wunde, Basel

D

- 54 **Dr. phil. Marcel Delahaye**
Universitätsspital Basel, Psychologie /
Psychoonkologie, Basel

E

- 53 **PD Dr.med. Daniel Engeler**
HOCH Health Ostschweiz,
Klinik für Urologie, St. Gallen

F

- 53 **Damaris Furler**
Pflegefachfrau HF
Stadtspital Zürich Triemli, Klinik für
Urologie, Zürich

I

- SIGUP Heidi Inglin**
53 Urotherapeutin
Uroviva, Urotherapie, Bern

K

- 54 **PD Dr.med. Etienne Keller**
Universitätsspital Zürich USZ , Klinik für
Urologie, Zürich

L

- SIGUP Shanice Lüthold**
53, 54 Freiberufliche Urotherapeutin
Zentralschweiz, Urologie, Luzern

M

- 53 **PD Dr.med. Ashkan Mortezaei**
Universitätsspital Zürich USZ , Klinik für
Urologie, Zürich

O

- 53 **Prof. Dr. med. Matthias Oelke**
Spital Thurgau, Interdisziplinäres
Beckenbodenzentrum, Frauenfeld

P

- 54 **Jessica Peneveyre**
Infirmière, Centre hospitalier universitaire
vaudois CHUV, Urologie, Lausanne
- 53 **Ricky Probst**
Leiter Tarife und Kooperationen
Kliniken Valens, Valens

R

- SIGUP Urs Ramseier**
54 Pflegefachmann HF, OP, Inselspital Bern,
Urologie, Bern

S

- 54 **Anduena Saliquni**
Specialista clinico
Ente Ospedaliero Cantonale, , Bellinzona
- 54 **Natacha Sarrazin**, IPM Nurse
HUG Hôpitaux universitaires Genève,
Service d'urologie Genève
- 54 **Jean-Marc Schmid**
Freiberuflicher Pflegefachmann HF,
Genève

- 54 **Fenia Stepanova-Pinheiro**
Infirmière, Centre hospitalier de Rennaz,
Polyclinique d'urologie, Rennaz

T

- 53 **Prof. Dr. med. Arnaud Tempelton**
St. Claraspital AG, Klinische Forschung
Onkologie/Medizin, Basel

U

- 53 **PD Dr.med. Martin Umbehr**
Stadtspital Zürich Triemli, Klinik für
Urologie, Zürich

W

- SIGUP Martin Widmer**
53 Pflegefachmann HF
Universitätsklinik Balgrist, Urologie, Zürich

Industrierausstellung | Exposition industrielle

Öffnungszeiten | Horaire d'ouverture

Mittwoch Mercredi, 03.09.2025	12:00-19:45 Uhr
Donnerstag Jeudi, 04.09.2025	08:00-18:00 Uhr
Freitag Vendredi, 05.09.2025	08:00-14:45 Uhr

Ausstellerliste | Liste des exposants

Alphabetisch | Par ordre alphabétique

Nr. Firma | Entreprise

15	AbbVie AG	43	GE Medical Systems (Schweiz) AG
8	Accord Healthcare AG	52	HUGEMED MEDICAL
10	Aichele Medico AG	48a	IBSA Institut Biochimique SA
7	Ambu AG	5	innoMedicus AG
13	Anklin AG	25b	Intuitive Surgical
2	Astellas Pharma AG	3	Johnson & Johnson
4	Bayer (Schweiz) AG	53	Krebsliga
48	BD Becton Dickinson AG	33	LABORIE Germany Holdings GmbH
55	Beijing Surgerii Robotics	46a	Medtronic (Schweiz) AG
9	biolitec Schweiz GmbH	17	MSD Merck Sharp & Dohme AG
19	Boston Scientific AG	41	O.R. Consulting
11	Briggen Medical	27	Olympus Schweiz AG
38	Burkhart Medizintechnik AG	50	PARIMED GmbH
31	Canon Medical Systems AG/SA	42	PROFOUND Medical GmbH
16	Cederberg GmbH	39	Promedics AG
37	Coloplast AG	6	Pure Medical Device SA
24	Cook (Switzerland) GmbH	29	Raymed Imaging AG / Dornier
54	Cosy Medical GmbH	44	Recordati AG
18	CSL Vifor - Vifor Pharma Switzerland AG	51a	SAMSUNG - Meditron
12	Debiopharm International SA	47	Schwabe Pharma AG
21	Duomed Swiss AG	35	SMD Medical AG
20	Duxomed SA	51	Soluversum GmbH
25a	EDAP TMS GmbH	26	Stojan Medical Systems GmbH
45	EMOS Technology GmbH	40	TECOmedical AG
10a	Ermed AG	25	Unilabs
22	Farco-Pharma	1	Uromed
10b	Filax Medical AG	32	Viollier AG
36	FUJIFILM Healthcare Europe Holding AG	30	Wellspect AG
23	Fumedica AG		

Standplan und Situationsplan | Plan des exposants et plan de situation

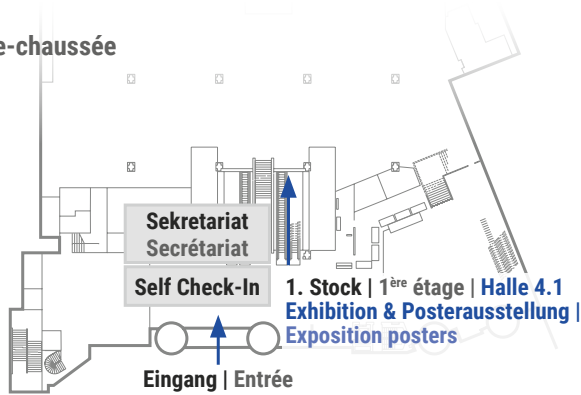
1. Stock | 1^{ère} étage | Halle 4.1



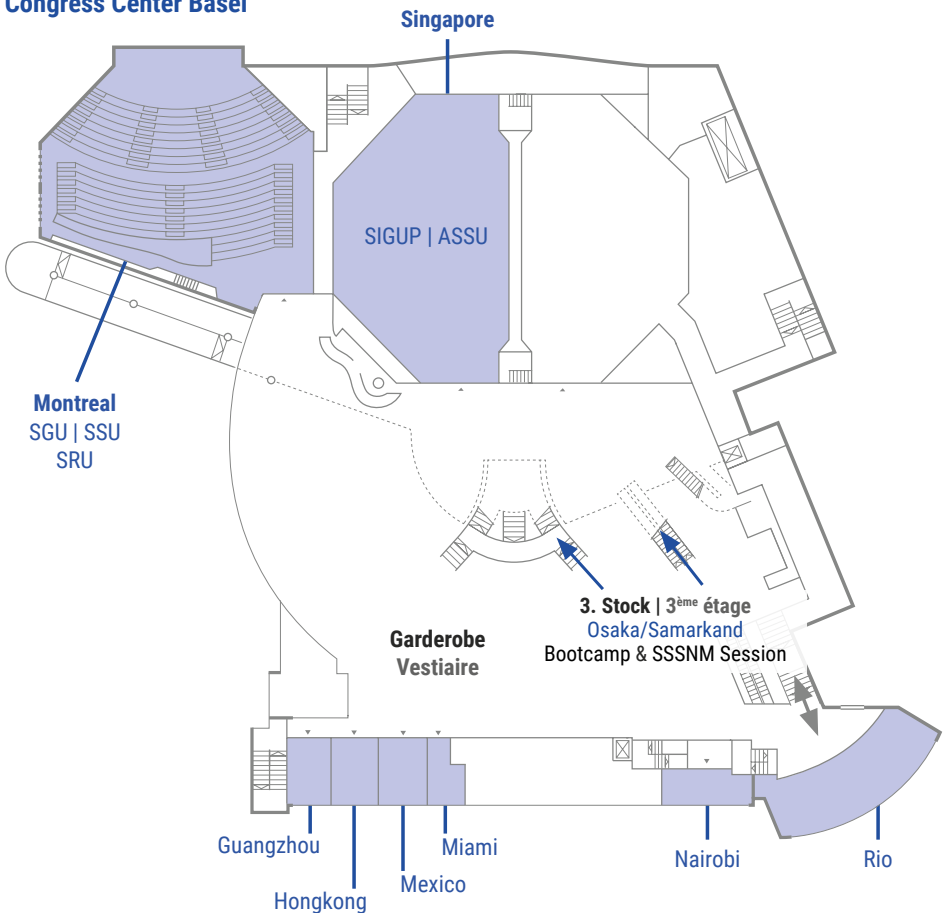
Durchgang 2. + 3. OG
Plenum / Parallelräume
Passage 2^{ème} + 3^{ème} étage
Plénière / Salles parallèles

Raumübersicht | Aperçu des salles

Erdgeschoss | Rez-de-chaussée Halle 4.0



2. Stock | 2^{ème} étage Congress Center Basel



STRONG. TOLERABLE. NUBEQA®¹⁻⁴

For mHSPC* and nmCRPC¹


NUBEQA®
(darolutamide) 300 mg tablets

- Proven efficacy^{†,1-4}
- For a life far beyond prostate cancer^{5,6}
- Favourably tolerated with low interaction potential^{‡,2,3,7}

Intensify your knowledge at the Bayer booth

For more information:

https://go.bayer.com/Nubeqa_resources



* Eligible for reimbursement with limitations (excerpt): in combination with docetaxel and ADT in patients with high-volume/high-risk mHSPC with ECOG 0-1 (www.spezialitätenliste.ch).

† Primary endpoint reached in pivotal trials: ARAMIS darolutamide + ADT vs ADT alone; ARASENS darolutamide in combination with docetaxel + ADT vs docetaxel + ADT¹⁻⁴

‡ NUBEQA® Information for Healthcare Professionals:¹ nmCRPC: In the ARAMIS & ARASENS study, the frequency of adverse events in the darolutamide group and the control group was generally similar.³

ADT: Androgen deprivation therapy; nmCRPC: non-metastatic castration-resistant prostate cancer; mHSPC: metastatic hormone-sensitive prostate cancer

References: **1.** NUBEQA® Information for Healthcare Professionals, www.swissmedinfo.ch. **2.** Smith MR, et al. ARASENS Trial Investigators. Darolutamide and survival in metastatic, hormone-sensitive prostate cancer. *N Engl J Med* 2022;386(12):1132-1142, plus Supplementary Appendix. **3.** Fizazi K, et al. Darolutamide in nonmetastatic, castration-resistant prostate cancer. *N Engl J Med* 2019;380(13):1235-1246. **4.** Fizazi K, et al. Nonmetastatic, castration-resistant prostate cancer and survival with darolutamide. *N Engl J Med* 2020;383(11):1040-1049. **5.** Oswald LB, et al. What Do Men with Metastatic Prostate Cancer Consider When Making Treatment Decisions? A Mixed-methods Study. *Patient Prefer Adherence*. 2020 Oct 14;14:1949-1959. **6.** Cornford P, et al. EAU-EANM-ESTRO-ESUR-ISUP-SIOG Guidelines on Prostate Cancer-limited 2024 Update. <https://uroweb.org/guidelines/prostate-cancer> (last access 01.07.2025). **7.** Bolek H, et al. Androgen receptor pathway inhibitors and drug-drug interactions in prostate cancer. *ESMO Open* 2024;9(11):103736. The referenced data, resp. publications, will be made available upon request.

Short product information NUBEQA®: Active substance: Darolutamide. **Indication:** NUBEQA®, in combination with docetaxel and androgen deprivation therapy (ADT), is indicated for the treatment of adult patients with metastatic hormone-sensitive prostate cancer (mHSPC), for whom docetaxel therapy is indicated. NUBEQA®, in combination with ADT, is indicated for the treatment of adult patients with non-metastatic, castration-resistant prostate cancer (nmCRPC), for those who are at high risk of developing metastases (especially with a PSADT ≤10 months). **Dosage/Administration:** 600 mg (two 300-mg film-coated tablets) taken twice daily with a meal (total daily dose of 1200 mg). Patients receiving NUBEQA® should also receive an LHRH analogue concurrently or have had a bilateral orchiectomy. Patients with mHSPC should start treatment with NUBEQA® in combination with six cycles of docetaxel. **Contraindications:** Hypersensitivity to the active pharmaceutical ingredient or to one of the excipients. Women who are pregnant or of childbearing potential. **Special warnings/precautions for use:** Renal/hepatic impairment: Closely monitor patients with severe renal impairment or moderate/severe hepatic impairment for adverse reactions. Hepatotoxicity: In case of liver function test abnormalities suggestive of idiosyncratic DILI, NUBEQA® must be permanently discontinued. ADT can prolong the QT interval. In case of risk factors or concomitant medication that prolong the QT interval, ECG monitoring should be considered. Contraception: Sexually active patients must use a highly effective form of contraception. Bone density: may be affected during treatment with NUBEQA® due to long-term testosterone suppression. Recent cardiovascular disease: The safety of NUBEQA® in patients with a clinically relevant cardiovascular disease in the last six months has not been proven, follow current guidelines. The prescribed dose is practically "sodium free". Do not take if you have hereditary galactose intolerance, total lactase deficiency, or glucose-galactose malabsorption. **Adverse effects:** NUBEQA®: Very common: Neutrophil count decreased, AST increased, bilirubin increased, fatigue. Common: Ischaemic heart disease, cardiac failure, rash, pain in extremities, musculoskeletal pain, fractures. NUBEQA® in combination with docetaxel: Very common: Hypertension including occasional hypertensive emergency, AST increased, ALT increased, bilirubin increased, rash. **Interactions:** BCRP inhibitor, OATP 1B1 and 1B3, in the case of concurrent use with corresponding substrates, follow the recommendations in the respective prescribing information. Weak CYP3A4 inducer. Substrate of CYP3A4, P-gp, and BCRP. Use of strong CYP3A4 inducers and P-gp inducers during treatment with NUBEQA® should be avoided. **Dispensing category:** B. **Authorization holder:** Bayer (Schweiz) AG, Uetlibergstrasse 132, 8045 Zurich. For detailed information, please refer to the published medicinal product information at www.swissmedinfo.ch. MA_M_DAR-CH-0241-1 07/2024 PP-NUB-CH-0348_07.2025 sto.ch

HANDELN SIE JETZT MIT XTANDI™ – JE FRÜHER, DESTO BESSER¹

Unabhängig vom Metastasierungsstatus

**nicht-metastasiertes
HSPC^{★1,2}**

**Metastasierung verzögern
(MFS)**



**Fast
90 % mind.
5 Jahre
metastasenfrei²**

EMBARK Studie²

**metastasiertes
HSPC^{1,3,4}**

**Überleben verlängern
(OS)**



**7 von 10
Patienten
leben nach
4 Jahren^{Δ3}**

ARCHES Studie^{3,4}

*Hochrisiko-BCR nach Primärtherapie

Abkürzungen: HSPC=hormonsensitives Prostatakarzinom; BCR=biochemisches Rezidiv; MFS=metastasenfreies Überleben; OS=Gesamtüberleben
[★] basierend auf Kaplan-Meier Gesamtüberleben Berechnungen³

Gekürzte Fachinformation von XTANDI™ Filmtabletten

Z: Gelbe runde Filmtabletten zu 40 mg Enzalutamid, 1x1. In Kombination mit LHRH-Agonisten zur Behandlung von Erwachsenen mit nicht-metastasiertem hormonsensitivem Prostatakarzinom (nm-HSPC) und biochemischem Rezidiv (BCR), die ein hohes Risiko der Metastasierung haben (PSA-DT ≤ 9 Monate) und nicht für eine Salvage-Bestrahlung in Frage kommen. 2. In Kombination mit einer Androgendeprivations-therapie (ADT) zur Behandlung von Männern mit metastasiertem hormonsensitivem Prostatakarzinom (mHSPC). 3. In Kombination mit LHRH-Agonisten zur Behandlung von Männern mit nicht-metastasiertem kastrationsresistentem Prostatakarzinom (CRPC), bei denen ein hohes Risiko für die Entwicklung von Metastasen besteht (insbesondere PSADT ≤10 Monate). 4. In Kombination mit LHRH-Agonisten zur Behandlung von Männern mit metastasiertem CRPC mit asymptomatischem oder mild symptomatischem Verlauf nach Versagen der ADT, und bei denen eine Chemotherapie noch nicht klinisch indiziert ist. 5. In Kombination mit LHRH-Agonisten zur Behandlung von Männern mit metastasierendem CRPC bei Progression unter oder nach Docetaxel Therapie. **D/A:** 160 mg (vier Filmtabletten zu 40 mg) als orale, tägliche Einmaldosis. **K:** Überempfindlichkeit gegenüber dem Wirkstoff oder einem der Hilfsstoffe. Bei Frauen die schwanger sind oder schwanger werden können. **IA:** Starke Inhibitoren von CYP2C8 sollten vermieden oder mit Vorsicht angewendet werden. Bei gleichzeitiger Verwendung von XTANDI mit Arzneimitteln mit enger therapeutischer Breite, die Substrate von CYP3A4, CYP2B6, CYP2C9, CYP2C19, UGT1A1, P-gp, oder MRP2 sind, ist Vorsicht geboten. **UW:** Sehr häufig (≥1/10): Infektionen, Hitzewallungen, Hypertonie, Frakturen, Ermüdung, Asthenie, Synkopen (Stürze). Häufig (≥1/100, < 1/10): Angst, Schlaflosigkeit, Kopfschmerzen, Cauda equina Syndrom, Schwindel, Amnesie, Aufmerksamkeitsverminderung, Gedächtnisstörungen, Dysgeusie, Restless-Legs-Syndrom, kognitive Störungen, Ischämische Herzkrankheit, Diarrhöe, trockene Haut, Juckreiz, Hämaturie, Gynäkomastie. **P:** XTANDI 40 mg Filmtabletten: Faltschachteln zu 112 Tabletten. **Abgabekategorie B.** Weitere Informationen entnehmen Sie der publizierten vollständigen Fachinformation unter www.swissmedinfo.ch. Astellas Pharma AG, Richtiring 28, 8304 Wallisellen, www.astellas.ch

Referenzen:

- 1 XTANDI™ Fachinformation, www.swissmedinfo.ch.
- 2 Freedland SJ, et al. Improved Outcomes with Enzalutamide in Biochemically recurrent Prostate Cancer N Engl J Med 2023; 389:1453-65.
- 3 Armstrong AJ et al. Improved Survival With Enzalutamide in Patients With Metastatic Hormone-Sensitive Prostate Cancer J Clin Oncol 2022;40(15):1616-1622.
- 4 Armstrong AJ et al. ARCHES: A Randomized, Phase III Study of Androgen Deprivation Therapy With Enzalutamide or Placebo in Men With Metastatic Hormone-Sensitive Prostate Cancer. J Clin Oncol. 2019;37(32):2974-2986.

Die referenzierten Daten, resp. Publikationen werden auf Anfrage zur Verfügung gestellt.

04/2025 MAT-CH-XTD-2025-00029